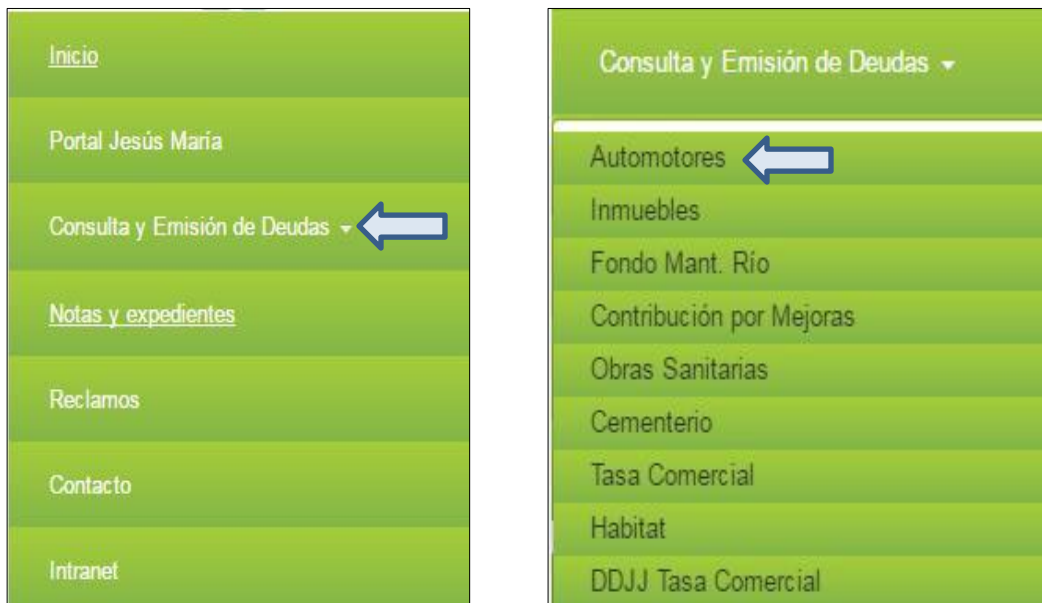


### **Nueva Modalidad de Pago. (Botón Link pago Inmediato)**

1 - En el portal Servicios, seleccione el menú "Consulta y emisión de deudas", se desplegará una lista de las tasas que usted podrá abonar, seleccione una de ellas. Ej.: Automotor.



2 - Ingrese los datos requeridos y oprima

Buscar

3 - Seleccione la/s cuota/s a abonar. –Vencida/s o no, deberá generar una liquidación para poder abonarla/s.

Seleccione (Máximo 41) comprobantes. genere liquidación e imprima.

Seleccionar  
Todo

Selec.	Comp.	Tipo	Período	Cta.	Vence	Monto base	Estado	PagoElect.
<input checked="" type="checkbox"/>	4974969	Cedulón	2016	2	11/04/2016	\$ 626.70	Activo	
<input checked="" type="checkbox"/>	5129536	Cedulón	2016	3	10/06/2016	\$ 626.70	Activo	
<input type="checkbox"/>	5204862	Cedulón	2016	4	10/08/2016	\$ 626.70	Activo	
<input type="checkbox"/>	5305985	Cedulón	2016	5	11/10/2016	\$ 626.70	Activo	
<input type="checkbox"/>	5401020	Cedulón	2016	6	12/12/2016	\$ 626.70	Activo	
<input type="checkbox"/>	5513364	Cedulón	2017	1	13/02/2017	\$ 600.00	Activo	
<input type="checkbox"/>	5607404	Cedulón	2017	2	10/04/2017	\$ 600.00	Activo	

\* Para los comprobantes no seleccionables, es necesario concurrir a la Municipalidad

4 - Seleccione fecha y forma de pago

**Seleccione la Fecha de Pago**

Fecha:  **Mostrar Interés** **Contado** **Plan Cuotas**

5 - Se generará un comprobante actualizado de pago.

Comprobantes a Abonar actualizados							
Nº Comp.	Tipo	Período	Cuota	Vence	Tasa base	Interés	Imp. Act.
5515352	Cedulón	2017	1	13/02/2017	\$ 276.75	\$ 18.08	\$ 294.83
Fecha de Vencimiento:		20/04/2017	Totales:	\$ 276.75	\$ 18.08	\$ 294.83	

6 - A continuación debe hacer Click en

**Generar Liquidación**

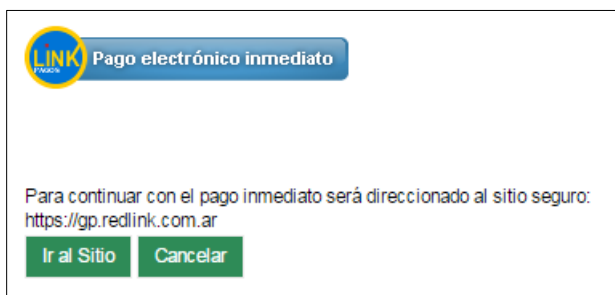
7 - Se habilitarán las opciones de pago donde podemos encontrar "Pago Electrónico Link". Además puede imprimir desde aquí la liquidación generada. Haga Click en la imagen de Pago Electrónico link para continuar.

Se generó la Liquidación !

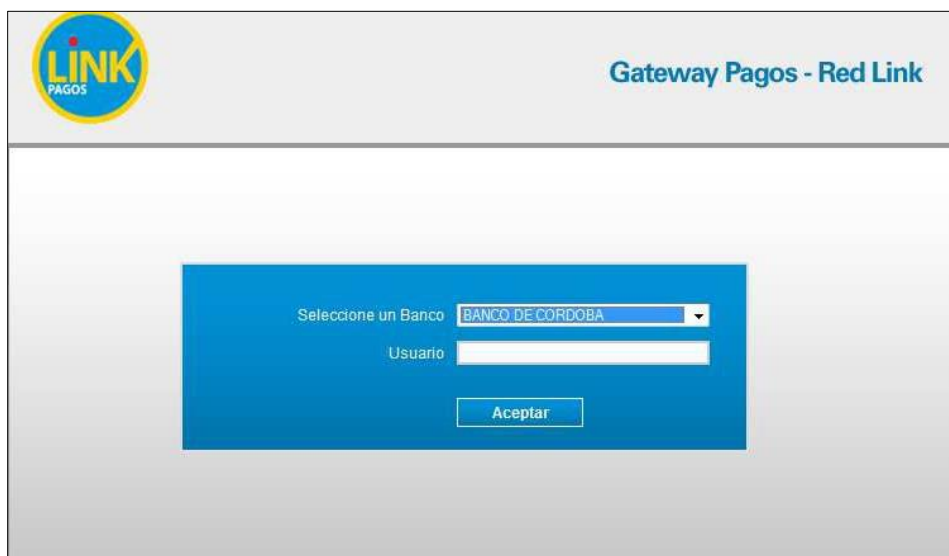
**Generar e Imprimir**

**Volver** **Imprimir**

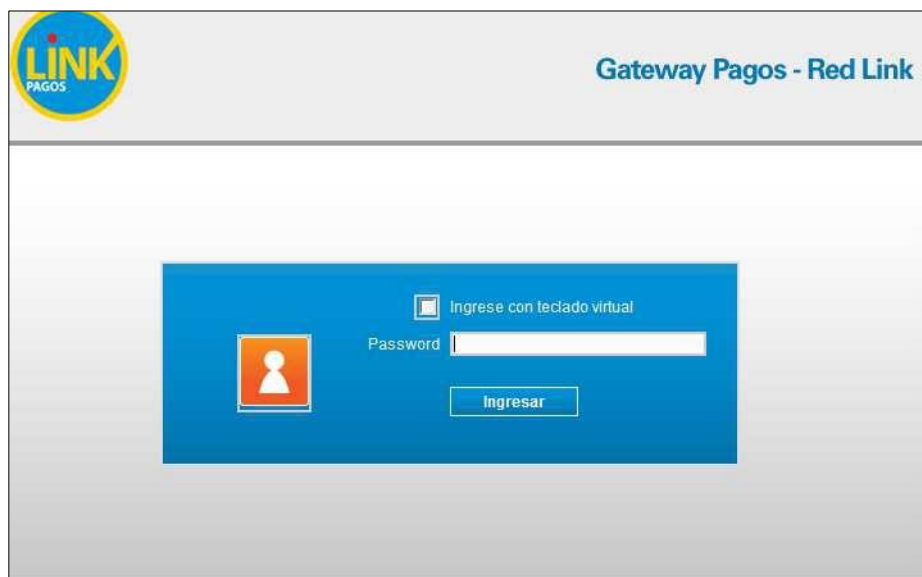
8 - Haga Click en "Ir a sitio" para ir al sitio seguro de Red Link



9 – Seleccione aquí su banco e ingrese el usuario de Home Banking.



10 - Ingrese la contraseña de su usuario de Home Banking.



11 - Una vez validado, el sistema de link le muestra los datos de la solicitud que envió. Continúe con las opciones de la pantalla de RedLink. Una vez que seleccione la cuenta, haga Click en Confirmar y realizar pago.

**LINK** PAGOS Gateway Pagos - Red Link **bancor** BANCO DE CORDOBA

**Bienvenido**

**Pago Directo**

	Servicio/ Impuesto a pagar	Importe	Seleccione cuenta
1	MUNICIPALIDAD DE JESUS MARIA	\$65.94	Cuenta

**Confirmar y realizar pago/s** Total a abonar: **\$65.94**

12 – En la siguiente pantalla se muestra el estado de la transacción y presenta la opción de obtener el comprobante.

**Pagos** cerrar


**Servicios o Impuestos seleccionados**

1	MUNICIPALIDAD DE JESUS MARIA	Caja de Ahorro en Pesos 30811653907	\$66.12
---	------------------------------	--	---------

**Estado: Aprobado** [ver comprobante](#)

**Monto Total a abonar - Pesos: \$66.12**

## Comprobante de Pago de Servicios o Impuestos



**bancor** BANCO DE CÓRDOBA



**PAGO EFECTUADO**

FECHA	HORA	NRO. TRAN
21/05/16	14:29:48	00149312 (939)

PAGO DE MUNICIP. DE JESUS MARIA  
NRO. DE CLIENTE:  
009000000028192  
LIQ. INMUEBLE  
CON DEBITO EN: CAJA DE AHORRO EN PESOS  
NRO DE CUENTA: [REDACTED]

IMPORTE: \$ 66,12

→ ESTE RECIBO ES CONSTANCIA DE PAGO



Para una liquidación ya generada

En caso de que se encuentre vencida deberá anularla primero y regenerarla. Caso contrario, haga Click en “Ver” para obtener las opciones de pago.

Liquidaciones Generadas						
		Nº Liquidación	Fecha	Vence	Importe	Tipo
Ver	Anular	9000000035215	19/04/2017 10:39:01	21/04/2017	\$ 295.11	0