



# INFORME DE GESTIÓN 2022



## Carta a los vecinos

**Comenzando nuestro cuarto año de gestión seguimos comprometidos en rendir cuentas a través de un informe de gestión.**

Es importante seguir con esta metodología, también llamada accountability, para que funcionarios públicos y vecinos tengan la costumbre sistemática de que cada año se conozca el manejo del dinero público, el desarrollo de los proyectos planteados y los resultados generados en cada uno de los servicios ofrecidos por el municipio.

¿Por qué es tan importante? **El registro de la información y la sistematización de los procesos es un compromiso político-público** que permite encontrar oportunidades de mejora para hacer crecer a la ciudad y sus habitantes.

Esta manera de trabajar en la gestión pública busca **como fin contar con información certera para la toma de decisiones y el diseño de proyectos. De esta manera y en base a las necesidades de los barrios, definimos cada política pública y acción concreta para dar respuesta a la necesidad real de los vecinos.**

Con orgullo podemos decir que somos el municipio con mejor transparencia de la provincia, medido por un índice de la Fundación Mediterránea. La Red de Innovación Local (RIL) nos certificó, entre más de 200



ciudades, como “Ciudad Eficiente”, certificación orientada a los procesos de planificación de la gestión pública.

Para lograr estos reconocimientos el equipo de trabajo se capacitó para tener otra manera de gestionar cada secretaría, cada dirección y área, planificando y registrando toda información que permita tener un seguimiento y estadística de resultados. **En este sentido, renovamos nuestro sitio web [www.jesumaria.gov.ar](http://www.jesumaria.gov.ar) con nuevas funciones y servicios para el vecino, entre ellas, la incorporación de Gobierno Abierto: una sección específica donde encontrarán información abierta de todas las áreas de la gestión.**

Otro paso muy importante es la concreción del Centro Estadístico, único en la provincia y





---

en el país por la dimensión del mismo. **A partir de la realización de la Encuesta Continua de Hogares, obtenemos información trimestral más precisa y actualizada de los niveles de actividad económica,** estructural y social de los jesumarienses. Esto nos permite tomar decisiones más rápido y acordes a la medida de las necesidades de nuestra ciudad, sin tener que esperar los datos censales con intervalos de 10 años.

La creación de la Dirección de Modernización nos permitió ordenar todo el proceso de digitalización, como la firma digital, el digesto de las ordenanzas municipales, la documentación electrónica, las habilitaciones comerciales, el sistema de estacionamiento medido, el sistema de reportes. Estos cambios permiten que vaya disminuyendo la burocracia, facilitando y agilizando los procesos, la trazabilidad de los documentos, ayuda al ambiente consumiendo menos papeles.

Hay mucho trabajo que se hizo hacia adentro del municipio, son las obras que no se ven, es la manera de tener una administración ordenada, con el objetivo de bajar costos y ser más eficientes con el dinero que aportan los vecinos. Ordenamos hacia adentro y hacia afuera: hicimos un trabajo intenso en regularizar situaciones que llevaban muchos años sin resolver, entre ellos loteos municipales que no estaban registrados,

regularización dominial de terrenos, el ejido municipal, obras que se debían. Cada gestión debe ser responsable de terminar con lo que empezó dentro del período de 4 años que implica un gobierno municipal.

Entre las obras que sí podemos ver, mencionamos la mayor **construcción de calles pavimentadas en un periodo municipal, obra que atraviesa a cada barrio de la ciudad.** La adquisición del Parque de Agua Mansa, la modernización de todo el centro de la ciudad, el recambio de veredas en el centro y su iluminación, la jerarquización de la entrada oeste de la ciudad, las obras de gas natural y cloacas, la ampliación de las bicisendas, el salón deportivo en el Polideportivo de 17 de Octubre y el corredor deportivo de barrio La Florida, entre otras obras.

**Es importante destacar la creación del Ente Regional, un espacio donde nos encontramos junto a los municipios de Colonia Caroya y Sinsacate, trabajando en diferentes temas que son transversales a la región.**

Entre ellos el ambiente. Junto al Ente, estamos planificando la cicatrización de los centros de disposición final de residuos en la región.

En Jesús María se trabajó en un relevamiento ambiental para saber dónde emitimos mayores gases invernaderos, dando como resultado que la energía, el transporte y los residuos urbanos, en ese orden, son los



---

de mayor impacto. En ese sentido, estamos trabajando en el reemplazo de luminarias leds, la construcción de un parque solar, la extensión de bicisendas, el sostenimiento del transporte público, la suma de convenios para separar reciclar y darle una segunda vida útil, a más residuos como neumáticos, aceites, electrónicos, entre otros proyectos.

**Seguimos con la visión de potenciar la Agencia de Desarrollo Económico comprometida en la formación de recursos humanos, la generación y vinculación de nuevos empleos y el Hub Tecnológico y el Turismo como grandes potenciadores de la actividad económica en nuestra ciudad.** En esta línea, observamos un importante crecimiento en el sector gastronómico, la elección de privados como una "Ciudad de Eventos" (caso BumBum), el éxito del Festival Nacional de Doma y Folklore y los carnavales. Es sumamente importante el sostenimiento de la Agencia como herramienta del desarrollo productivo de la región y la consolidación de la comunidad tecnológica.

Finalmente quiero agradecer a todos los vecinos que participan de forma activa, sugiriendo mejoras, cargando reportes, participando desde los centros vecinales, destacando a aquellos que fueron parte del Presupuesto Participativo, unos de los programas

recientes más importantes que tiene el municipio donde los ciudadanos diseñan y eligen los proyectos que se deben ejecutar; una metodología que nos permite validar nuevas iniciativas, algunas disruptivas, para una ciudad moderna como la nuestra.

**Por tercer año consecutivo, les presento el Informe de Gestión 2022.**

---



**Lic. LUIS PICAT**  
Intendente Municipal  
Municipalidad de Jesús María

>>>





# ÍNDICE

- 01 Carta a los vecinos
- 05 Nuestra ciudad
- 08 Nuestro 2022, mes a mes
- 21 Planificación estratégica
- 23 Hitos 2022
- 35 La Muni
- 39 Secretaría de Gobierno y Coordinación
- 61 Secretaría de Educación y Desarrollo Humano
- 107 Agencia de Desarrollo Económico
- 115 Turismo
- 121 Secretaría de Desarrollo Urbano
- 142 Secretaría de Hacienda y Finanzas
- 150 Asesoría Letrada
- 152 Tribunal de Cuentas
- 154 Concejo Deliberante
- 158 Anexo: Operativo Festival de Doma 2023





v

## NUESTRA CIUDAD

A sólo 50 kilómetros de la capital cordobesa, Jesús María es la puerta de ingreso a nuestro bello e imponente norte provincial.

Allí, pasando por la inmensidad de sus orígenes jesuíticos, guiados por el Camino Real y un amplio y rico bagaje cultural, encontramos una ciudad en permanente crecimiento.

El avance productivo y el constante ánimo superador de su gente, nos ubica en un lugar con diversos atractivos comerciales y turísticos como el Festival de Doma y Folklore, pero también con grandes oportunidades de desarrollo personal y familiar.

**Eso es Jesús María, 146 años de historia en una ciudad que motiva.**





# JESÚS MARÍA

es una ciudad que motiva, con un valor agregado que la hace única: la calidad de su gente.

## CABECERA DEL DEPARTAMENTO COLÓN

**Superficie: 1.829 hectáreas**  
**Superficie de Reserva Natural**  
**Parque del Oeste 97 hectáreas**

**Distancia de Córdoba 50 KM**

**46,3 km del Aeropuerto Internacional**  
**Ambrosio Taravella**

**Ruta N° 9 norte: 5.7 km**  
**Río Guanusacate: 18.5 km**  
**Ferrocarril Belgrano Cargas**

## DATOS DEMOGRÁFICOS

	2022	2021	2020	2019	2018
Total de población	39.704	38.132	38.275	37.579	36.897
Nacimientos	415	536	438	555	520
Tasa de natalidad	10,45%	11,36%	11,37%	14,7%	11,1%
Nacimientos de madres adolescentes	9,4%	6,9%	8,5%	11,5%	11,1%
Nacimientos de madres + de 35 años	16,1%	17,1%	19,3%	15,5%	15,1%
Defunciones	260	274	241	241	199
Tasa de mortalidad	6,55	7,03	6,3	6,41	5,39

Total de población año 2022:

 **39.704**

\* Datos del Registro Civil de personas registradas en nacimientos y defunciones

\*\*Las tasas de natalidad y mortalidad se calculan en relación al total de la población de Jesús María.





## INFRAESTRUCTURA

	2022	2021	2020
<b>Agua</b> 	163.264,71 m	160.309,71 m	151.237,74 m
<b>Cloacas</b> 	143.006,86 m	139.326,86 m	131.867,82 m
<b>Desagües</b> 	8.808,85 m	8.808,85 m	8.303,53 m
<b>Gas natural</b> 	159.376,30 m	150.120,21 m	148.421,37 m
<b>Cordón cuneta</b> 	112.223,05 m	109.442,92 m	102.208,42 m
<b>Calles pavimentadas</b> 	92.506,81 m	84.831,49 m	81.352 m
<b>Calles de adoquines</b> 	1.289,10 m	1.289,10 m	632 m
<b>Calles de tierra</b> 	60.521,92 m	63.533,18 m	62.087 m

**27**  
ESPACIOS  
MUNICIPALES

**30**  
BARRIOS  
CONFORMADOS

**20**  
CENTROS  
VECINALES

1 en formación B<sup>9</sup>  
Pedro de Oñate

**4**  
MUSEOS

**136**  
INSTITUCIONES  
INTERMEDIAS

**SERVI  
CIOS**

**Estancia de  
Jesús María  
Museo  
Jesuíto Nacional**  
(Patrimonio de la  
Humanidad de  
la Unesco)

**Museo de  
la Ciudad  
Luis Biondi**

**Torre  
Céspedes**

**Museo  
del Festival**

**28** Instituciones  
sociales y de servicio

**6** Instituciones  
culturales

**17** Instituciones  
deportivas

**38** Instituciones  
religiosas

**11** Medios de  
comunicación

**9** Asociaciones  
profesionales

**9** Asociaciones  
gremiales

**10** Agrupaciones  
gauchas

**8** Dependencias  
nacionales

**8** Dependencias  
provinciales

**6** Instituciones  
bancarias

**POLO  
SANITARIO**

Hospital Regional  
Vicente Agüero

**5** Centros de  
Atención Primaria  
de la Salud:  
Costanera  
Florida Norte  
Güemes  
Latinoamérica  
Sierras y Parques

**1** La Usina Centro  
de Salud Mental y  
Adicciones

**1** Vacunatorio  
Central

**1** Residencia  
Geriátrica Municipal

**4** Residencias  
Geriátricas privadas

**2** Instituciones  
privadas  
con internación

**7** Instituciones  
sin internación

**8** Instituciones  
privadas de medios  
de diagnósticos

**4** Centros  
odontológicos  
privados

**POLO  
EDUCATIVO**

**51** Instituciones  
educativas +  
Hub Tecnológico

**7** Centros  
maternales

**7** Nivel Inicial

**8** Nivel Primario

**6** Nivel medio

**1** Nivel primario  
adultos

**6** Nivel medio  
adultos

**2** Espacios  
Terapéuticos  
para personas  
con discapacidad  
(ETI y COPADI)

**8** Centros de  
capacitación  
privados

**6** Nivel superior  
Hub Tecnológico

**4** firmas  
integrantes  
Santex SA,  
QAction,  
Mood Technology,  
Teclab

**ACTIVIDAD  
ECONÓMICA**

**88**  
Industrias

**1786**  
Comercios y  
servicios

Ecosistema  
emprendedor

**370**  
Emprendedores  
empadronados  
en la Incubadora  
de Jesús María







ENERO

FEBRERO

MARZO

ABRIL

MAYO

JUNIO

JULIO

AGOSTO

SEPTIEMBRE

OCTUBRE

NOVIEMBRE

DICIEMBRE

**NUESTRO**  
**2022,**  
**mes a mes**





¡Volvió el **Festival Nacional de Doma y Foklore**, luego de la suspensión en el año 2021 por la pandemia! Realizamos un megaoperativo sanitario y de seguridad.

Abrimos un nuevo espacio festivalero: **El Patio de Doña Pipa** y realizamos la primera edición del certamen **“Camino al Festival”**



Comenzamos **las obras para poner en funcionamiento el Centro de eventos y deportes** del Polideportivo 17 de Octubre.

Realizamos una **campaña antiparasitaria por distintos barrios de la ciudad**, desparasitamos a 900 mascotas.

Cerramos la **temporada de verano en los Polis**, en la que participaron más de 500 niñas, niños y adolescentes.



Hicimos un relevamiento casa por casa en algunos barrios de la ciudad para inscribir a jóvenes a las **“Becas Progresar”** para finalizar el secundario.

Inauguramos las actividades educativas con **el primer avistaje de aves del año en la Reserva Natural Parque del Oeste**.

ENERO





Realizamos una nueva edición de **Finde en el río.**

Fuimos parte de la **apertura de sobres para la construcción de un paso sobre elevado** en el cruce de Ruta 9 y Avenida San Martín.



Iniciamos los **talleres de crianza positiva.**

Nació la **Feria de Antigüedades** de Jesús María.



Llevamos adelante **talleres de nutrición en los Centros de Atención Primaria de la Salud sobre alimentación** para lactantes y para personas con enfermedades crónicas.

Organizamos una nueva edición del **Bicitour nocturno “Facundo Quiroga”.**

Celebramos un Súper Febrero en Jesús María y **Carnavales con Los Caligaris.**

Organizamos jornadas de **“Cine bajo las estrellas”** en distintos barrios de la ciudad.

**FEBRERO**





Inicio de **Sesiones Ordinarias 2022** del Concejo Deliberante.

Pusimos en marcha el **programa Educación Física en los jardines de infantes** de la ciudad.

Lanzamos una nueva edición de **Incubadora Jesús María.**

Presentamos el **Informe de Gestión 2021.**

Comenzamos una obra histórica para la ciudad: la **pavimentación en Sierras y Parques.**

**Iniciamos la remediación del fallido acueducto realizado en 2018** para alimentar de agua al barrio Sierras y Parques.

**Mes de la Mujer:**

Organizamos la Maratón 5K, Ciclotour 30k, el desfile de emprendedoras y comerciantes y muestras homenaje en museos.

Comenzamos la campaña de **vacunación antigripal 2022.**

Avanzamos con la **pavimentación de Los Nogales.**

Anunciamos la **creación del futuro Parque de Agua Mansa.**



**MARZO**





**Inauguramos una nueva cicloavía** en la costanera oeste, entre el Puente Maturano y el Parque del Oeste.

**Becas Crecer Digital:** 60 jóvenes comenzaron a formarse en el Instituto Técnico Superior Teclab.

**A 40 años de la Guerra de Malvinas:** realizamos una emocionante vigilia en homenaje a veteranos, veteranas y caídos.

**Finalizamos la pavimentación en B° Latinoamérica:** con 14 mil metros cuadrados de hormigón.

**Promocionamos la ciudad con el programa de tv Cocineros Argentinos** para mostrar y contar los secretos de la gastronomía local y regional.

**Festejamos el Día Mundial de la Actividad Física** con adultos mayores.

**Organizamos dos encuentros de formación:** sobre políticas públicas y prevención de adicciones.

Acompañamos a niñas y jóvenes que juegan al **fútbol en los Polis, a ver a la selección femenina.**

**Lanzamos el Presupuesto Participativo 2022**, con 9 millones de pesos destinados a los proyectos de los jesusmarienses.

Encendimos las **luminarias del corazón de la ciudad.**

Compartimos el **"17° Encuentro de Pintores Paisajistas de Jesús María"**, con obras inspiradas en diferentes rincones jesusmarienses.



**ABRIL**





>

Celebramos el día de los trabajadores y las trabajadoras con un **Encuentro Intramunicipal deportivo**.

**Festejamos el Día de los Jardines y las Maestras Jardineras** en una gran celebración en el Club Alianza Jesús María.

Fue un éxito **la primera Feria Friki**. Reunió a apasionados por los cómics, las caricaturas y el mundo friki. Hicimos dos en el año.

**Sumamos deporte adaptado para personas con discapacidad** de todas las edades en el Poli 17 de Octubre.

**Programa “Huerta Urbana” entregamos kits de hidroponia** para familias e instituciones educativas de Jesús María.

**Llevamos El Mejor Asado Del Mundo al Patio de Fuegos de la Expo Delicatessen**, la mayor feria gastronómica de la provincia.

**Pusimos en marcha MovilizArte**. Una propuesta itinerante de arte y recreación en los barrios.

**Volvió el Desfile del 25 de Mayo** por las calles de nuestra ciudad.

Despedimos el **mes de la Patria con una gran peña folklórica** en la Explanada del Ferrocarril.



>



>

MAYO





**Más de 50 familias de barrio Costanera lograron las escrituras de sus viviendas,** gracias al programa de Regularización Dominial.

**Comenzamos las Rondas Estudiantiles en las escuelas,** para aprender, debatir y proponer acciones que prevengan la violencia de género.

**Comenzamos a trabajar junto a los municipios de Colonia Caroya y Sinsacate** en el Ente Intermunicipal para abordar proyectos para la región.

**Colocamos 300 nuevas luces led** en distintos sectores de la ciudad.

**Finalizamos la construcción de 230 metros lineales de gaviones** entre los barrios Santa Elena y Quintas de Santa Elena en los márgenes del Río Guanusacate.

**Propusimos una agenda llena de propuestas turísticas y culturales para el finde XXL.** Carlos Di Fulvio cerró su gira nacional en la ciudad.

Mil niños, niñas y jóvenes se capacitaron en seguridad vial con el programa educativo **“El TC va a la escuela”**.



**JUNIO**





>

**La Oficina de Turismo fue reconocida a nivel provincial** por su calidad turística.

**Plantamos árboles** en calles y espacios públicos.



>

**"Recreo de Invierno en mi Ciudad".**  
**Con la Feria del Libro infantil-juvenil;** "Deporte en tu barrio", una bicicleada familiar; la Búsqueda de las 7 Maravillas "Desafío Mundial"; y MovilizArte vivimos unas vacaciones de invierno llenas de aprendizaje y diversión.

**Promocionamos la ciudad y la marca "El Mejor Asado del Mundo" en la Fiesta Nacional del Poncho** en Catamarca.

Realizamos **operativos de pesquisa en los Centros de Cuidado Infantil** para hacer un seguimiento del desarrollo y crecimiento de las niñas y niños.



>

Iniciamos un **taller de alfabetización para que personas mayores de 35 años aprendan lecto-escritura** y saberes para la vida cotidiana.

**Realizamos la primera Maratón Acuática** en la pile del Poli 17 de Octubre.

JULIO





**Acompañamos a emprendedoras de la Incubadora Jesús María** a exponer y promocionar sus productos en Córdoba Shopping

Finalizamos **600 metros de cordón cuneta** comunitario en Pasaje Zanón de Florida Norte.

Gracias al aporte de vecinos y vecinas, **finalizamos la pavimentación en calles Rondeau y Sargento Cabral, de Bulgheroni.**

La Banda **Meta Copada** participó del **20° aniversario del Festival Desafiarte**, junto a otros grupos musicales y coros.

Ciudad de eventos: **recibimos al Primer Congreso organizado por la "Red de Bromatólogos de la Provincia de Córdoba"**.



Explotamos la plaza San Martín para **celebrar juntos el Día de las Infancias.**

**Mood Technology se sumó al Hub tecnológico** Jesús María.

Renovamos y ensanchamos **900 metros del paseo saludable** de la Av. Juan B Justo.



**Construimos un giro vehicular permanente** en Avda. Juan B. Justo y calle Chile, para brindar más fluidez y seguridad vial.

En un día histórico, el barrio **Sierras y Parques** votó y **conformó por primera vez su centro vecinal.**



**AGOSTO**





**Lanzamos nuestra nueva web**, más simple, con más servicios y gestiones online.

Realizamos el avant premier en Cines Molise del **documental “A 40 del 82, Deconstruyendo Malvinas”** producido por los estudiantes del IPEM 294.

Con el compromiso de cerca de **500 scouts**, **limpiamos la costanera del río.**

Fuimos **reconocidos como “Ciudad Eficiente”** por la **Red de Innovación Local**, entre 200 municipios de todo el país.

Implementamos las **habilitaciones comerciales online!**

Por primera vez **reunimos a empresarios, funcionarios y emprendedores en un networking.**

Parque del oeste: los estudiantes de la Tecnicatura Universitaria en **Guardaparques realizaron sus prácticas profesionales en nuestro bosque nativo.**

En una noche histórica, se presentaron los **nueve proyectos que seleccionaron los vecinos para hacer realidad con el Presupuesto Participativo 2022.**

**Festejamos los 10 años de las salas de arte** del Museo de la Ciudad Luis Biondi.

Disfrutamos de **La Peñita de la Muni de primavera.**

¡Reconocimos a vecinos con las **distinciones Pío León en el cumple 149 de Jesús María!**

**Inauguramos los nuevos viñedos** en el Parque de la Estancia Jesuítica Nacional.

**Segunda Expo Emprendé Futuro**, más de 500 jóvenes conocieron la oferta educativa y laboral de la ciudad.



SEPTIEMBRE





**El Festival Bum Bum y la Mona Jimenez** desembarcaron en la ciudad para copar el Anfiteatro José Hernandez.

**La ciudad sumó un nuevo espacio verde:** la Plaza Ingeniero Agrónomo Gonzalo Ruiz Sempere en La Florida.



**Corrimos la Maratón Jesús María "Luchamos con vos"** y pintamos un banco rosa en el espacio verde de Avda. Juan B. Justo para concientizar sobre el cáncer de mama.

**Relevamos la transitabilidad en esquinas** claves de la ciudad junto a la Escuela de Suboficiales de Gendarmería Nacional y a los responsables de la Tecnicatura Universitaria en Seguridad Pública y Ciudadana.



**El Coro Polifónico Municipal Norma Capraro** celebró sus bodas de oro.

OCTUBRE





>

¡El **centro vecinal de barrio Agua Mansa** ahora tiene su **propia sede**, gracias a la ayuda de la Muni!

Más de 700 niñas y niños de los **jardines de infantes compartieron un encuentro de atletismo** en el Poli 17 de Octubre.

Junto a 13 municipios y la Universidad Nacional de Córdoba conformamos la **"Región Sierras Chicas-Colón de Universidades Populares"**.

**Volvió el Modelo de Naciones Unidas** para cientos de estudiantes de secundaria.

Inauguramos esta obra insignia: **86 cuadras de pavimento en los accesos a 7 barrios** de Jesús María.

72 jesumarienses **se recibieron de bartenders**.

**Diez familias de Jesús María cumplieron un gran sueño:** acceder a las escrituras del lugar donde viven.

En un **cine debate dialogamos sobre los derechos** de las personas con discapacidad.

**El Encuentro de Coros** copó la Estancia Jesuítica.

**Compartimos el primer intercolegial de ESI y prevención de la violencia de género**, en el Ipetym 69, con casi 900 jóvenes.



>



>

NOVIEMBRE





Con un **“Demo Day”**, finalizamos el segundo año de la Incubadora Jesús María.

**Completamos la pavimentación** de calle Almirante Brown en B° Bulgheroni.

Pura emoción: salimos a las calles de la ciudad a celebrar que **fuiamos campeones del mundo con la selección masculina de Fútbol**.

Reconocimos a los **“Alumnos Distinguidos 2022”** de nuestra ciudad.

**¡Vivimos la segunda Feria de Arte en la ciudad!**

**Inauguramos nuevas veredas en la calle Tucumán.**  
#RenovaciónDelCentro

Dos vecinas nos compartieron su **emoción por convertirse en propietarias de su propio terreno** en Anejos del Este.

Comenzamos el **censo forestal sobre el arbolado urbano de la ciudad, junto al Inta y 25 voluntarios** que salieron a las calles a relevar todos los ejemplares de las veredas.



**DICIEMBRE**



# PLANIFICACIÓN ESTRATÉGICA

Entendemos a la gestión municipal como un largo proceso de pasos firmes con objetivos claros y reales ejecutados a través de una planificación estratégica que permita resolver lo urgente y enfocarnos en lo importante: la capacidad de gestión y ejecución necesaria en un entorno tan dinámico como el de nuestra ciudad.

La importancia de tener un plan nos permite ver dónde estamos parados y hacia dónde queremos ir, siempre escuchando a los vecinos, a través de la participación.

## ¿Qué hicimos en el 2020?

Adecuamos y rediseñamos lo planificado, primero en el reordenamiento de la Municipalidad y luego en la gestión de la pandemia del Covid 19.

**Pusimos en marcha un cambio cultural en la manera de hacer política porque optamos por un estilo de gestión enfocado en ser servidores públicos, como eje de trabajo.**

## ¿Qué hicimos en el 2021?

**Pusimos en movimiento a Jesús María. Llevamos adelante un gran operativo de vacunación Covid 19, mientras salimos activamente de la pandemia.**

Trabajamos codo a codo con los actores de la sociedad:  
Retomamos proyectos planificados y replanteamos otros conforme al nuevo escenario, para fortalecer la trama social y económica de la ciudad.

Generamos oportunidades para mejorar la calidad de vida a través de la educación, el desarrollo económico y las obras públicas.

Apostamos a una gestión más eficiente  
Modernizamos procesos, para desburocratizar y agilizar trámites.  
Avanzamos en la transparencia y la rendición de cuentas.

## ¿Qué hicimos en el 2022?

Hicimos realidad muchos de los compromisos asumidos, con los vecinos como protagonistas a través de sus propios proyectos y con la materialización de obras, servicios y la generación de oportunidades a partir de los programas implementados.

**Potenciamos la participación ciudadana que fue la clave de esta etapa.**





Iniciamos un proceso de cambio para las próximas generaciones.  
**queremos una ciudad activa, inclusiva, moderna y sustentable**



# HITOS 2022

Entramos en la etapa final de estos cuatro años de gestión con la satisfacción de haber hecho gran parte de lo que nos propusimos y prometimos. Bajo la premisa “**lo que empezamos, lo cumplimos y terminamos**” desarrollamos el 90% del plan estratégico que planificamos para los 4 años de gobierno. Este porcentaje incluye en gran medida, los hitos a los que nos comprometimos.

Cada una de las obras y acciones, sobre todo las que cada vecino pagó por contribución por mejoras, ya fueron ejecutadas en estos tres años de gestión. Las que aún faltan, está previsto finalizarlas durante el 2023.

**El objetivo es que no queden obras sin realizar para la gestión futura. Nuestros equipos trabajaron priorizando el orden, el control, la transparencia y la apertura a la participación para cumplir este fin.**

Nuestra lógica de gestión, garantiza la anticipación de escenarios futuros, nos prepara para operar como motor de innovación, evolucionando a través de nuevos abordajes, generando inclusión y equidad para todos, valorando y jerarquizando el trabajo del equipo municipal y trascendiendo al propio proyecto político.

**Estos resultados, nos incentivan a continuar trabajando en una planificación de crecimiento de la ciudad para los próximos 40 años.**

Estos son los Hitos 2022, los proyectos y acciones más relevantes que cumplimos para construir la Jesús María que soñamos: **una ciudad activa y de oportunidades, una ciudad de aprendizajes y calidad de vida, abierta, ambiental, accesible y amigable. Una ciudad que motiva.**







## CIUDAD ACTIVA Y DE OPORTUNIDADES

*Queremos una Jesús María impulsora del desarrollo, la puerta al norte cordobés pero también con apertura regional de cara al mundo.*

**Continuamos con la consolidación del Hub Tecnológico**, a través de la vinculación con empresas y el aumento de beneficiarios.

**Ampliamos las oportunidades educativas** con carreras tecnológicas: Becas Crecer Digital en Programación, Cloud Administration y Seguridad Informática.

**Somos referentes en articulaciones público-privadas** para la inserción al mundo del trabajo junto a Santex, Q action, y Mood Technology.

**Expo Emprendé Futuro:** más de 600 jóvenes participaron de charlas motivacionales y ofertas de formación continua en la región.

**Brindamos capacitaciones** en oficios, talleres y cursos con salida laboral junto al programa de extensión de la UNC: Universidad Popular.

**Articulamos y generamos actividades en una verdadera red regional** uniendo nuestro norte cordobés, las tres Estancias Jesuíticas y el Corredor de Sierras Chicas, ofreciendo al resto de Córdoba y al país un nuevo destino para recreación y descanso.

**Nos consolidamos en una Ciudad de Eventos.** El Bum Bum, los festejos de carnaval con Los Caligaris, las diversas propuestas culturales y deportivas rompen la estacionalidad convirtiendo a Jesús María en una ciudad para visitar todo el año.

**Potenciamos marcas gastronómicas** como “El mejor asado del Mundo” y “Meriendas únicas” como propuestas para el desarrollo turístico de la ciudad.

A través de actividades culturales **revalorizamos espacios patrimoniales** y ofrecemos oportunidades para la visibilización de nuestros artistas.





**Predio de Doña Pipa:** Concurso “Camino al Festival”  
Torre Céspedes: “La noche de los museos” y muestras artísticas.

**Encuentro de Pintores, Feria de Arte, Feria de Antigüedades, Feria Friki, Nort comic.**

**50 años del Coro.**

**Operativo Festival:** acompañamos la realización del Festival de Doma y Folklore con un operativo municipal que involucra a más de 8 áreas para brindar seguridad y garantizar el bienestar de vecinos y turistas.

**Incubadora Jesús María generamos redes de trabajo con empresarios y mentores.** Emprendedores de la ciudad llegaron a exponer y vender sus productos en Córdoba Shopping.

**Vinculación al trabajo:** facilitamos 358 nuevos puestos de trabajo, y gestionamos \$92.000.000 de programas provinciales y nacionales de empleo.

Potenciamos el trabajo de bares y restaurantes de la zona céntrica aprobando la **Ordenanza de Balcones Gastronómicos.**

**El Centro Estadístico Municipal,** cuenta con resultados del relevamiento realizado a 400 familias de la ciudad en la Encuesta Continua de Hogares.







## CIUDAD AMIGABLE

*Queremos una ciudad que combine seguridad y diversión responsable.*

**Sistematización del tránsito** en distintos barrios de la ciudad.

**Pusimos en marcha el Centro de Operaciones Municipal** con más de 52 cámaras en 36 puntos de la ciudad.

**Desburocratizamos procesos** y mejoramos el servicio al vecino.

Ahorramos mucho dinero en papel, **digitalizando un gran porcentaje de la actividad administrativa.**

**Ordenanza Tenencia Responsable de Mascotas.**

**Generamos el nuevo Portal Web**, una renovación moderna, para que la página sea más amigable, con mucha más información de servicios para los vecinos.

**Implementamos el Sistema de Estacionamiento Medido**, para reordenar el casco céntrico, garantizar mayor rotación vehicular y mejor organización del tránsito.





## CIUDAD DE APRENDIZAJES Y CALIDAD DE VIDA

*La pensamos a través de los programas Mis Primeros 18 Años y de Desarrollo Integral para Adultos.*

Comenzamos a trabajar en la implementación de un **Tablero Social, en la que incluimos los datos de todos los vecinos que acceden a los servicios municipales.**

Disponer de esta información nos permitirá tomar **decisiones integrales y más efectivas** en el marco del programa Mis primeros 18 años.

**La Educación como eje en la participación ciudadana:** Educación ambiental en el Parque del Oeste, brindamos talleres y propuestas para conocer más sobre nuestro patrimonio natural y para aprender a cuidar nuestra biodiversidad y el ambiente.

**Consolidamos el Club de Avistaje de Aves** “Los Naranjeros” y realizamos visitas educativas con las instituciones de los diferentes niveles educativos.

Realizamos **charlas de Seguridad Vial.**

**Potenciamos los proyectos educativos de las escuelas:** junto al Ipem 294 presentamos el documental A 40 del 82 en homenaje a los héroes de Malvinas.

A través del **proyecto de presupuesto participativo Ecojóvenes, formamos en liderazgo a jóvenes** que forman parte de los Centros de Estudiantes de los colegios secundarios.

**ESI en las escuelas.** Realizamos el 1° Jornada Intercolegial de ESI y prevención de la violencia de género en el Ipem 294 en la que participaron cerca de 900 jóvenes.

Además, **visitamos centros educativos de nivel secundario con espacios de consejería en salud integral,** salud sexual y reproductiva.

**Consolidamos las Rondas Estudiantiles,** donde jóvenes se formaron en prevención de violencia de género.

**Iniciamos los primeros Talleres de Crianza Positiva** para madres, padres y cuidadores, en los que brindamos herramientas que contribuyen a mejorar los vínculos intrafamiliares.





**Organizamos el Modelo de Naciones Unidas:** jóvenes de la ciudad y de localidades vecinas discutieron sobre temas de interés general y se formaron como futuros líderes sociales.

**El Deporte adaptado tiene lugar en el poli,** brindamos iniciación deportiva, actividades acuáticas y escuela de verano para niños, adolescentes y jóvenes con discapacidad.

**La Orquesta Municipal El Zorzal, realiza un trabajo intensivo de formación musical** y social para favorecer el acceso a la cultura.

Niños, adolescentes y adultos participan de **talleres culturales en la ciudad.**

**Mejoras edilicias en instituciones educativas:** Gestionamos fondos provinciales para mejora en la infraestructura edilicia:

**Inversión: \$115.000.000**

**Cambio de aberturas y nueva instalación eléctrica en el Ipetym 69,** construcción de 4 aulas y núcleo sanitario.

**Construcción de salas para los jardines** de infantes Estrada y Giachino.

**Construcción de núcleo sanitario en el colegio Ocampo** y de aulas en el Ipem 69.

**Invertimos \$21.000.000, en refacciones edilicias,** incluyendo la reconstrucción de los techos de dos aulas del colegio Ocampo/Laprida.

**Desde Paicor, adecuamos y mejoramos las cocinas** de tres establecimientos educativos.

**Más salud es más calidad de vida:**

Dentro de las más de 100.000 atenciones que se realizan en los CAPS, destacamos las siguientes acciones:

- . *Atención al consumo de sustancias*
- . *Consejería de salud sexual*
- . *Atenciones en espacios de diversidad de género y sexual*
- . *Tratamientos de hormonización, somos el único municipio de la región que acompaña con un equipo multidisciplinario.*



### **Cuidados integrales para la niñez**

Desde la Unidad de niñez adolescencia y familia realizamos intervenciones abordando variadas problemáticas de vulneración.

**En el Espacio Terapéutico Inclusivo (ETI) y Complejo para la Discapacidad (COPADI)** realizamos valoraciones para definir los procesos de acompañamiento a escuelas y familias de niñas, niños y adolescentes con discapacidad.

### **Adultos Mayores:**

Asistimos con módulos alimentarios a personas mayores en situación de vulnerabilidad.

**Organizamos talleres literarios**, de estimulación cognitiva, caminatas, actividades deportivas y aqua gym.

Desde la Unidad de Políticas de Género: **acompañamos a mujeres y sus hijas e hijos** en situación de violencia.

**Trabajamos en atenciones personalizadas**, talleres y adhesión a programas de becas nacionales y provinciales para la inserción en el mundo del trabajo.

Deportes: más de 12.000 personas participaron activamente de las propuestas deportivas

**Invertimos \$35.000.000 en un Centro de Eventos y Deportes** en el polideportivo 17 de Octubre.

Los programas de Política Social más importantes son: **Mejoramiento en las condiciones habitacionales** de las viviendas.

**Cloacas** para familias de sectores vulnerables de la ciudad.

**Cubrimos necesidades básicas** insatisfechas en hogares con vulneraciones.

**Con el programa Mi Escritura** realizamos la inscripción en catastro de Promuvi I, Promuvi II y otorgamos títulos de propiedad a vecinos de barrio Costanera y San José Obrero.







## CIUDAD AMBIENTAL Y ACCESIBLE

*Entendemos la sustentabilidad ambiental y el desarrollo urbano, como ejes fundamentales de una ciudad moderna.*

### **Mejoramos la infraestructura Urbana:**

. Modernización del Centro.

. Bicisendas y ciclovías: en Los Nogales, Las Vertientes y La Florida. . Renovamos el eje del ferrocarril y remodelamos las veredas de Av. Juan B. Justo en el corredor verde del centro.

Junto al INTA y a voluntarios estamos realizando el **censo forestal de arbolado urbano**.

**Pusimos en marcha la cinta de separación de residuos** en el predio municipal.

Estamos trabajando de manera regional en un predio de **disposición final y la gestión de residuos urbanos**.

**Realizamos pavimento en diferentes barrios de la ciudad a través del programa ABC.**

**Solicitamos un informe a la Red Argentina de Municipios frente al cambio climático (RAMCC)** para saber dónde emitimos mayores gases invernaderos, dando como resultado que la energía, el transporte y los residuos urbanos, en ese orden, son los de mayor impacto.

**Reemplazamos luminarias led**, e instalamos nuevas entre los barrios Los Nogales y Alto Los Molinos y en el centro de la ciudad.

**Realizamos cordón cuneta** en: Florida Norte, Agua Mansa, José Hernandez y comenzamos en Sierras y Parques.

**Ampliamos los gaviones** como protección de las márgenes del río.

**En el Corredor Jesuítico:** trabajamos en la adecuación del Predio de Doña Pipa como espacio cultural, histórico y recreativo.





Presentamos a infraestructura de la provincia la **propuesta de ampliación del ejido de la ciudad que casi cuadruplica la superficie** de la misma. El último éjido pretendido es del año 1984.

**Invertimos en herramientas de trabajo** para los equipos municipales, flota vehicular y maquinaria.

**Realizamos obras de mejora en la infraestructura edilicia municipal, en la residencia geriátrica**, el IMEI, los CAPS, Museo de la Ciudad, Torre Céspedes, Edificio Municipal y la inversión en equipamiento para la pileta climatizada del polideportivo 17 de octubre.

**Realizamos castraciones, vacunamos y desparasitamos mascotas** en jornadas que visitaron distintos barrios de la ciudad.

**Continuamos con el reciclado de aceites vegetales, neumáticos y residuos de aparatos eléctricos y electrónicos.**

**Comenzamos con la construcción del futuro Parque de Agua Mansa.**







## CIUDAD ABIERTA

*La cercanía al vecino es nuestra prioridad, queremos simplificar la vida de nuestros ciudadanos, mejorando la calidad de vida en la ciudad.*

**Fuimos reconocidos como “Ciudad Eficiente”** por la Red de Innovación Local (RIL) entre 200 municipios de todo el país y distinguidos como el municipio con mejor transparencia de la provincia, por la Fundación Mediterránea.

**Pusimos en marcha el Presupuesto Participativo:** vecinos elaboraron y presentaron 47 proyectos para mejorar la ciudad. A través de una votación quedaron seleccionados 9 que comenzaron a hacerse realidad este año.

**Pusimos en marcha las habilitaciones comerciales digital,** que permite a los comerciantes de bajo riesgo hacer el trámite de manera gratuita, fácil y completamente virtual.

**Incorporamos a nuestra web, la plataforma de Datos Abiertos “Portal Andino”,** mediante la cual brindamos acceso a datos públicos en formatos abiertos para que el vecino pueda usarlos, modificarlos y compartirlos.

**Creamos el Digesto Municipal online,** donde se pueden encontrar ordenanzas y toda la legislación municipal vigente. Esto implicó un gran trabajo de digitalización de documentos.

**Avanzamos en la modernización del sistema de administración de la gestión municipal,** para mejorar los procesos y la calidad de datos para la toma de decisiones.

**Trabajamos codo a codo con los centros vecinales para el crecimiento y mejora de los barrios** y propiciamos la creación en aquellos lugares donde aún no hay.

**Acompañamos a instituciones y organizaciones** del tercer sector en proyectos que hacen crecer la ciudad.



## Capacitaciones RIL

Junto a RIL (Red de Innovación Local), desarrollamos metodologías y herramientas destinadas a fortalecer la gestión promoviendo políticas integrales, coherentes y eficientes en el cumplimiento de los objetivos.

	2022	2021	2020
<b>Desafíos trabajados</b>	3	4	3
<b>Personas involucradas</b>	77	62	24
<b>Programas ejecutados</b>	6	7	4



## PROGRAMAS DE TRABAJO EN LOS QUE PARTICIPAMOS

1. Tablero de Gestión Social
2. Comunidades
3. Grupo Implementación Ciudades Digitales
4. Entrenamiento Coordinadores de Gestión
5. Embajadores. Formación en liderazgo a funcionarios
6. Certificación "Ciudad Eficiente"

## PRODUCTOS ALCANZADOS

### Tablero de Gestión de Desarrollo Humano: Matriz de indicadores Mis primeros 18 años.

Es una herramienta que permite a los municipios contar con información precisa y actualizada para dar seguimiento a las diferentes acciones y actores involucrados en el marco de sus programas sociales, integrando y sistematizando datos de personas, prestaciones e intervenciones.

Al tener la información sistematizada en un mismo lugar, se podrá hacer un seguimiento de las personas y grupos familiares destinatarios de los distintos programas sociales del gobierno local, articulando entre diversas áreas. Además, permite tomar decisiones en base a evidencia siendo una herramienta clave de gestión y planificación.

Consolidamos una base de datos normalizada y parametrizada.



### Balance de gestión.

Insumos para la proyección 2023.

### Metodología de seguimiento y coordinación del área:

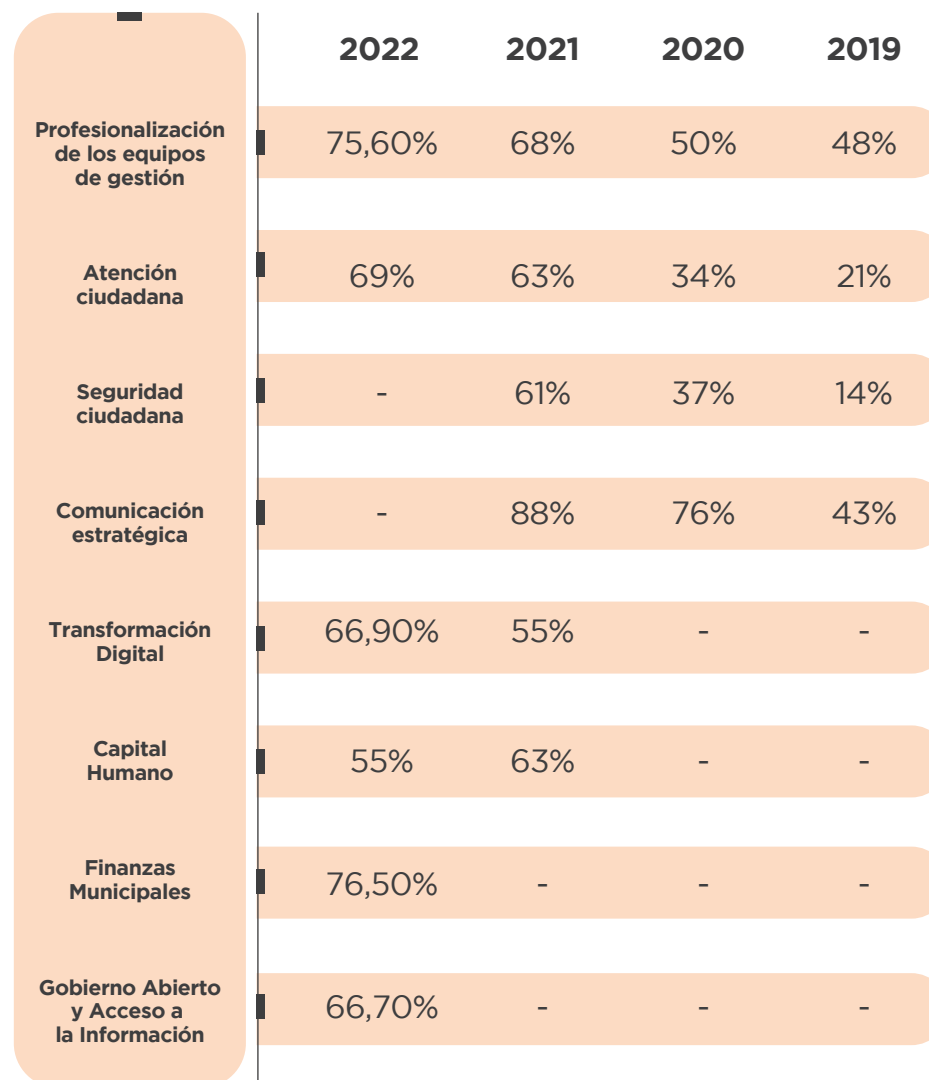
A través de este programa los equipos de coordinación fortalecieron sus habilidades y potenciaron sus conocimientos para convertirse en líderes de una coordinación de gestión eficiente. Descriptivos de puestos.

**Estructuramos y conformamos la Dirección de Innovación y Modernización,** definimos sus funciones y proyectos de trabajo.

Nuestro estilo de gestión busca capacitar a los agentes municipales y los funcionarios para profesionalizar el Estado, por esta razón medimos el nivel de profesionalización.

### Profesionalización de la gestión

Estos índices resultan de procesos de autoevaluación mediante una herramienta elaborada por RIL, donde se busca enfocar procesos de mejora vinculados a los objetivos de trabajo de cada año.



>



v

## LA MUNI

Somos un gran equipo de trabajo que comparte un objetivo en común: hacer crecer a la ciudad. Transformamos ideas en proyectos y los llevamos a cabo para el desarrollo de Jesús María. Garantizamos la prestación y cumplimiento de servicios de calidad para nuestros vecinos.

***Consolidamos un equipo de coordinación que acompaña a los equipos técnicos en los procesos de desarrollo de proyectos y en la sistematización de información. Esto permite hacer seguimiento del cumplimiento de las metas.***

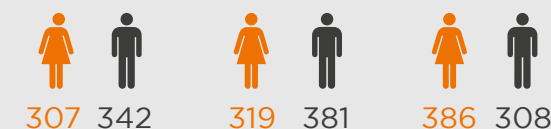


## Nos dividimos en distintas áreas de trabajo

ÁREAS	2022	2021	2020
Intendencia	2	2	2
Asesoría Letrada	4	4	4
Agencia de Desarrollo Económico	18	17	16
Secretaría de Educación y Desarrollo Humano	187	229	202
Secretaría de Gobierno y Coordinación	156	147	158
Secretaría de Hacienda y Finanzas	47	41	41
Secretaría de Desarrollo Urbano y Servicios Públicos	231	256	267
Tribunal de Faltas	4	4	4
<b>Total</b>	<b>649</b>	<b>700</b>	<b>694</b>

## Trabajamos en diversas modalidades

	2022	2021	2020
Planta permanente	186	177	166
Personal contratado	279	316	355
Prestadores de servicio	166	189	155
Ejecutivo	12	12	13
Personal de gabinete	6	6	5
<b>TOTAL</b>	<b>649</b>	<b>700</b>	<b>694</b>



En el 2022, pasamos a planta permanente a 20 trabajadores.

## Evolución planta del personal municipal



381	2006
412	2007
450	2008
479	2009
498	2010
517	2011
498	2012
533	2013
578	2014
623	2015
638	2016
697	2017
686	2018
706	2019
694	2020
700	2021
649	2022

## Capacitaciones

Trabajamos para profesionalizar al personal municipal y de esta manera, mejorar los servicios que prestamos a la comunidad. A través de las capacitaciones internas y continuas fomentamos la articulación entre áreas, democratizamos el conocimiento y creamos espacios de intercambio de saberes y experiencias.

	2022	2021	2020
<b>Capacitaciones internas</b>	<b>17</b>	<b>19</b>	<b>3</b>
Temáticas abordadas	11	8	2
Personas capacitadas	511	238	105
<b>Capacitaciones externas</b>	<b>10</b>	<b>5</b>	<b>2</b>
Temáticas abordadas	3	4	2
Personas capacitadas	497	704	255

## PASANTÍAS CON ESTUDIANTES

Realizamos pasantías de prácticas profesionales para estudiantes de nivel medio, superior y universitario de diversos centros educativos e instituciones de la ciudad y la región. Recibimos a estudiantes y compartimos dinámicas, organización y formas de trabajo de las distintas áreas, como experiencias de orientación vocacional y pre-ocupacional.

**Centros Educativos: 7**

**Estudiantes que participaron: 96**

**Áreas municipales involucradas en las pasantías: 21**



# Nuestro equipo de **gestión 2022**



**INTENDENCIA:**  
**LUIS PICAT**

## SECRETARÍA DE GOBIERNO Y COORDINACIÓN

 **FEDERICO ZÁRATE**

 **Subsecretaría de Gobierno:**  
Betina Larrosa

 **Dirección de Políticas Sociales:**  
Guillermo Lyall

 **Dirección de Tránsito, Control Urbano y  
Gestión Integral de Riesgos:** Héctor Cejas

 **Comunicación Institucional:**  
Huerto Perricone Laffitte

## SECRETARÍA DE HACIENDA Y FINANZAS

 **ADOLFO GROS**

 **Dirección de Control de Gestión:**  
Carina Visintini

 **Dirección de Recursos Tributarios:**  
Pablo Fassi

 **Dirección de Innovación y Modernización:**  
Felix Naum

 **AGENCIA DE DESARROLLO ECONÓMICO**  
**MARCELO SALCEDO**

 **Coordinación de Turismo:**  
Melisa Soler

## SECRETARÍA DE EDUCACIÓN Y DESARROLLO HUMANO

 **MARIANELA PIAZZANO**

 **Subsecretaría de Salud y Calidad de Vida:**  
Andrés Carrillo

 **Dirección de Educación:**  
Marina Marsengo\*

 **Dirección de Cultura:**  
Paola Micolini


 **Dirección de Deportes:**  
Silvina Rodríguez

 **Coordinación de Inclusión y Equidad:**  
Graciela Casarín

 **Unidad de Políticas de Género:**  
Anahí Rodríguez

## SECRETARÍA DE DESARROLLO URBANO Y SERVICIOS PÚBLICOS

 **JORGE EDUARDO AUDI\*\***

 **Subsecretaría de  
Desarrollo Urbano**  
Mariana Kinen

 **Subsecretaría de Ambiente  
y Servicios Públicos**  
Oscar Peralta

 **ASESORÍA LETRADA**  
Betiana Fernández

\*Se desempeñó hasta el mes de agosto. La dirección quedó a cargo de la Secretaría.

\*\* Asumió en mayo, reemplazando a Edgar Difilippo





v

# SECRETARÍA DE GOBIERNO Y COORDINACIÓN

Trabajamos para solucionar las necesidades de los vecinos con hechos concretos y propuestas que buscan mejorar la calidad de vida. Nuestro compromiso es ser una secretaría abierta, plural, accesible y al servicio de los ciudadanos.





v

Planificamos y coordinamos, junto a instituciones y fuerzas de seguridad, los operativos que permitieron el desarrollo de los eventos más convocantes en la ciudad.

### **56° Festival Nacional de Doma y Folklore:**

Implementamos un mega operativo de seguridad y sanitario poniendo en condiciones la ciudad para el primer evento masivo después de dos años de pandemia. La fiesta gaucha movilizó a 250 mil visitantes durante 12 jornadas.





v

### **Carnavales de Jesús María:**

Más de 7.000 personas disfrutaron de la vuelta de los históricos carnavales de Jesús María, con un show de primer nivel de Los Caligaris, Sonido Extremo y La Banda Meta Copada, entre otros.





v

## El BUM BUM llegó a Jesús María

El 8 y 9 de octubre la ciudad fue anfitriona del festival de cuarteto y música urbana más importante del país, afianzándose como sede de grandes eventos. Más de 600 agentes estuvieron abocados a los operativos externos de salud, tránsito, seguridad y servicios, permitiendo que cerca de **40.000 personas disfruten de esta novedosa propuesta.**





## Nuevo Centro de Operaciones Municipal COM

Refaccionamos y acondicionamos, con fondos municipales, el edificio ubicado en calle Córdoba, para poner en marcha el Centro de Operaciones Municipal (COM); que funciona como núcleo central de las fuerzas policiales, los servicios pre-hospitalarios, Bomberos, Defensa Civil y las distintas áreas municipales.



*El COM comprende al Centro de Monitoreo Urbano (CMU), y al Centro Único de Coordinación y Control (CUCC).*





## Centro de Monitoreo Urbano (CMU)

Nuestro CMU centraliza el seguimiento de todas las cámaras de seguridad, que están ubicadas en puntos estratégicos de la ciudad.

- **52 cámaras: 21 domos y 31 dispositivos fijos.**
- **Con tecnología de inteligencia artificial.**
- **Imágenes monitoreadas las 24 horas.**
- **Seguimiento permanente de indicadores y datos:** patentes y velocidad de vehículos, características físicas de las personas, entre otros.

### Zonas monitoreadas:

- Accesos a la ciudad.
- Ingresos y egresos a todos los barrios.
- Todas las escuelas y su perímetro exterior.
- Accesos a entidades públicas administrativas o financieras.

**Inversión primera etapa:  
\$18.014.478,70**

## Centro Único de Coordinación y Control (CUCC)

En el CUCC recibimos los reclamos y reportes de incidentes que ocurren en la ciudad y los derivamos a las instituciones o áreas municipales para su resolución. Funciona las 24 horas durante los 365 días del año.

**Reclamos e incidentes  
recibidos y derivados: 11.664**

### **Nuevo sistema de comunicación 360°**

Montamos un nuevo sistema de comunicación inalámbrico, con alcance en toda la ciudad, que permite vincular de manera inmediata y en tiempo real toda la información registrada por las cámaras de seguridad a nuestro CMU (Centro de Monitoreo Urbano). En el futuro inmediato la arquitectura de red montada permitirá brindar soluciones tecnológicas urbanas, conectando y vinculando sistemas como semáforos inteligentes, control y automatización de estaciones de bombeos, alumbrado público, etc.





# Tengo Mi Escritura

## Plan de regularización dominial

Junto a Asesoría Letrada, seguimos acompañando a vecinos de diferentes barrios con las gestiones necesarias para que se conviertan en propietarios legítimos de sus viviendas.

Este proceso implicó un trabajo territorial, con relevamientos y búsqueda de documentaciones para que las familias obtengan sus escrituras, después de tantos años de espera.

	2022	2021
<b>Regularización dominial</b>	<p><b>77</b> en 5 barrios</p> <p><b>60</b> en barrio Costanera (con el Programa provincial de Escrituración Gratuita)</p> <p><b>17</b> en Sierras y Parques, Santa Elena, 17 de Octubre y Anejos del Este</p>	<p><b>11</b> barrio San José Obrero</p>
<b>Relevamiento de documentación para avanzar en la escrituración</b>	<p><b>220</b> en barrios Costanera, Latinoamérica; y Sierras y Parques.</p>	<p><b>180</b> de barrio Costanera y Latinoamérica</p>



## "Más Ciudadanos" Presupuesto Participativo

Lanzamos este proyecto que busca promover la participación de la comunidad en la definición de proyectos y políticas públicas.

De esta manera, dimos el puntapié inicial para transformar ideas impulsadas por los vecinos en acciones concretas, apostando por la construcción colectiva, la co-gestión de gobierno y la transparencia.

Su implementación se llevó a cabo en tres etapas:

- Talleres participativos para la creación de propuestas.
- Presentación de proyectos.
- Votación y elección de las iniciativas que luego se hicieron realidad.



## Presupuesto Participativo 2022.

Invertimos \$10.095.480 para llevar adelante los proyectos impulsados y elegidos por los vecinos.

Participaron:  
250 personas

Proyectos  
postulados:  
49



Talleres de  
capacitación:  
5

Temáticas de proyectos: Infraestructura 25  
Capacitación 13 - Concientización 11

Proyectos  
elegidos por la  
comunidad y  
concretados

- 1 - Parque Ecológico Riberas del Oeste
- 2 - Ley de Educación Emocional
- 3 - BIOS (Banco de Insumos Ortopédicos)
- 4 - Eco Jóvenes - Comunicación y trabajo
- 5 - Noticias que son historias.
- 6 - Pinceladas creativas.
- 7 - Ciudad transitable y accesible.
- 8 - Lactancia materna: emprendiendo el camino.
- 9 - Herramienta comunicacional de divulgación inclusiva

2400 vecinos participaron de la votación online de propuestas.

## Centros Vecinales

- **Acompañamos con seguimiento y control** a los 20 centros vecinales de la ciudad.
- **Gestionamos y dimos respuesta** a las demandas de los distintos barrios.
- **Asesoramos a vecinos** para el proceso de conformación de tres nuevos centros vecinales:
  - Vicente Agüero
  - Sierras y Parques
  - Pueblo Nuevo.
- **Entregamos \$1.374.343,67** en concepto de coparticipación a 20 centros vecinales y dotamos con equipamiento informático a 9 de ellos.

## Sede Barrio Agua Mansa

Después de muchos años, pudimos inaugurar la sede propia de barrio Agua Mansa. Se trata de un inmueble refaccionado y puesto en condiciones para que el Centro Vecinal cuente con un espacio moderno para realizar sus actividades.

## Censo Forestal sobre arbolado urbano:

Junto al Inta Jesús María, pusimos en marcha esta propuesta ambiental, con el objetivo de **relevar todos los ejemplares ubicados en las veredas de la ciudad.**

Para implementarlo, capacitamos a más voluntarios, que a través de una aplicación, recolectan información sobre la ubicación, tipo y estado de cada árbol.

**25 personas a cargo del censo**  
**25% por ciento del arbolado relevado.**

Esto nos permite contar con información certera para la planificación de futuras acciones que promuevan la preservación de especies y la protección del patrimonio forestal urbano.



## Políticas Sociales

Acompañamos a las familias facilitando el acceso digno a los servicios sociales, de salud, educación, cultura y deporte, garantizando los derechos fundamentales del desarrollo humano.

	2022	2021
Apoyo alimentario a comedores y merenderos	5	11
Personas beneficiadas	183	690

Entrevistas en domicilios	2022: <b>627</b>
	2021: <b>1.075</b>
Informes sociales	2022: <b>2.312</b>
	2021: <b>3.299</b>

### Intervenciones de mejoramiento habitacional

Este programa busca mejorar las condiciones edilicias de hogares con situaciones habitacionales complejas y de extrema vulnerabilidad.

El objetivo es erradicar el hacinamiento y garantizar el acceso a los servicios básicos.

## Intervenciones: 120

45 Ampliaciones por hacinamiento.

5 Baños para erradicación de letrinas.

40 Conexiones cloacales.

21 Cubiertas.

2 Tanques de agua.

7 Arreglos en general.

	2022	2021	2020
Mejoramiento en las condiciones habitacionales de las viviendas	120 familias \$6.535.307,07	157 familias \$2.931.089,79	150 familias \$833.500

## Programa cloacas Pozo Cero

Este programa busca mejorar las condiciones edilicias de hogares con situaciones habitacionales complejas y de extrema vulnerabilidad.

El objetivo es erradicar el hacinamiento y garantizar el acceso a los servicios básicos.

## Recuperación de terrenos fiscales y reubicación de familias

Erradicamos asentamientos para mejorar la calidad de vida de familias en situaciones vulnerables, otorgándoles nuevas viviendas a través del Programa Semilla, y trabajamos para promover futuros loteos municipales, ampliando las oportunidades de acceso a terrenos.

**Familias reubicadas: 16**

**Viviendas semillas: 13 en construcción.**

## Acompañamiento terapéutico a personas sin cobertura de salud

Asistimos, a través de profesionales de distintas áreas, a 30 personas con discapacidad (motora, intelectual o psiquiátrica) que no poseen cobertura de salud de ningún tipo.



## Asistencia a merenderos y comedores

Acompañamos el funcionamiento de distintas organizaciones barriales que representan la primera red de contención para ciudadanos en situación de vulnerabilidad.

**580 hogares.**

**2900 vecinos.**

**350 familias por mes.**

**4.200 módulos alimentarios.**

**400 bolsones entregados a Género.**

**350 emergencias.**

**850 otras asistencias realizadas.**



**2.153**

bolsones entregados  
a familias vulnerables.



**6.500**

viandas entregadas a  
adultos mayores.



**400**

bolsones entregados  
a Género.



**350**

emergencias.



**850**

otras asistencias.

## Pan de Barrio / Programa Socioproductivo

Asistimos a 68 familias vulnerables de los diferentes barrios con la entrega de 20 kilos de harina. Con estos recursos, elaboran y comercializan productos de panificación para generar ingresos económicos. Parte de lo producido va destinado a comedores y merenderos. De esta manera, fomentamos el trabajo y fortalecemos el tejido solidario entre los beneficiarios y las organizaciones sociales barriales.

	2022	2021	2020
Familias beneficiadas	68	74	45
Kg de harina entregados	17.280 kg	16.500 kg	-
Kilos de productos entregados	19.764 entregados a tres merenderos y comedores.	2.664 entregados a nueve merenderos y comedores.	-
Personas capacitadas en manipulación de alimentos, pastelería y panificación	50	50	-

## Derechos en construcción

Contribuimos a la promoción de derechos de niñas y niños a través del arte y el juego.

Invertimos en la refacción de un nuevo espacio en Sierras y Parques para que chicas y chicos tengan acceso a diferentes talleres y actividades.

### Talleres semanales: 4

**Temáticas:**  
Artes visuales  
Dibujo  
Introducción a la música  
Cocina

	2022	2021
Encuentros	48	12
Niños y niñas participantes	1300	720
Adultos organizados y participando	-	40

### Servicios Sociales

Boletos de colectivos para pacientes crónicos por tratamientos médicos.

3600

2400

Facilitamos el acceso al programa "Protección a la embarazada y su bebé" para mujeres de la ciudad.

En la actualidad, el acceso a este programa se gestiona de manera virtual. Desde el servicio social atendemos reclamos y/o inconvenientes.

50

Informes sociales.

2312

3299

Visitas domiciliarias.

627

1.075

Realizamos informes socioeconómicos para admisión de niños y niñas a los centros de cuidado y desarrollo infantil municipales.

140

200



# Sanidad Animal

## Programa control poblacional y castraciones sociales

Realizamos castraciones gratuitas, masivas y sostenidas en el tiempo de perros y gatos para lograr un mayor control poblacional. A través del sistema itinerante y móvil, llegamos a los diferentes barrios de la ciudad.

**Castraciones: 3.066**

**Nacimientos evitados: 14.700**

**Barrios recorridos: Vicente Agüero, 17 de Octubre, Latinoamérica, Costanera, Norte, Sierras y Parques, Florida Norte.**

## Plan de Adopción responsable

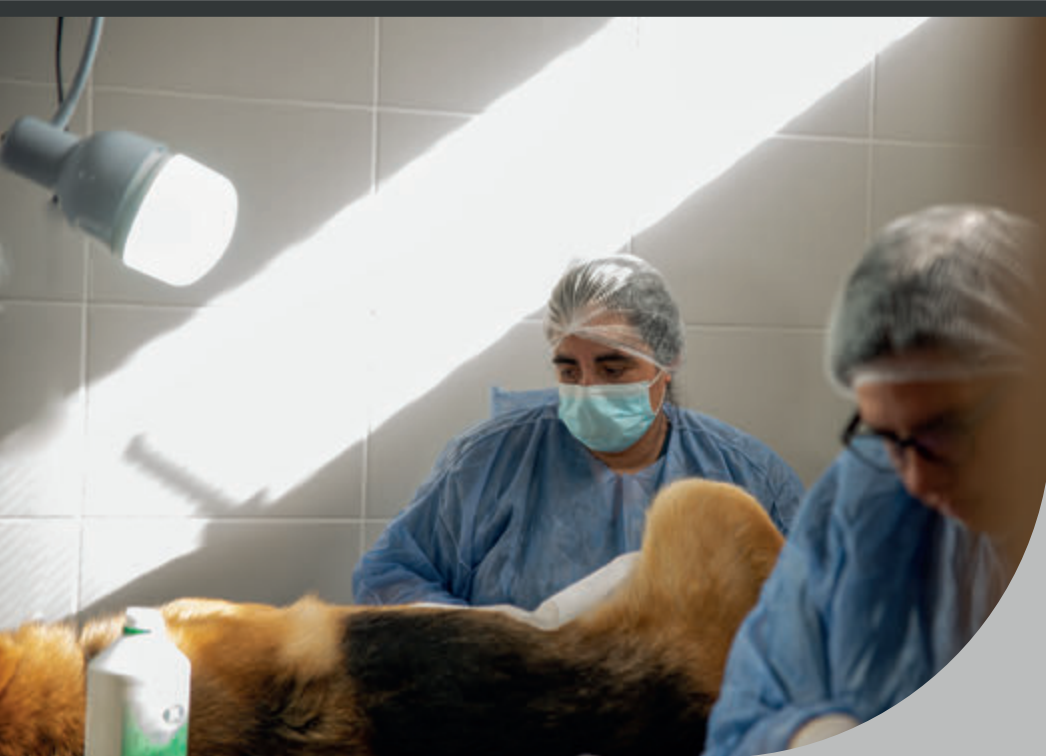
Logramos que animales que fueron abandonados tengan una segunda oportunidad y sean entregados a familias que les brinden el cariño y contención necesaria. Promoviendo cuidados responsables, logramos reducir la población canina alojada en el refugio municipal.

## Rescate de “Callejeros”

Trabajamos en la reubicación de animales sin dueño que fueron encontrados en el centro y en la zona del predio de disposición final de residuos.

Así, encontramos hogar para once perritos que ahora reciben el amor y el cuidado que merecen.

Se domesticaron 14 animales.



### **Castraciones Gratuitas**

Acercamos a vecinos la posibilidad de castrar a sus perros y gatos sin costo. A través del sistema itinerante y móvil, llegamos a los diferentes barrios de la ciudad.

### **Atención primaria**

Realizamos campañas itinerantes antiparasitarias, de vacunación antirrábica y prevención de pulgas y garrapatas, con la entrega de 5085 pipetas.

**Barrios recorridos: 29**

**Animales atendidos: 3.539** (caninos y felinos)

**Pipetas y antiparasitarias entregadas: 5.085**

**Vacunas antirrábicas: 3.539 dosis**

### **Atenciones veterinarias de animales vulnerables**

Rescatamos a caninos y felinos en situación de calle o vulnerabilidad. Recibieron atenciones, curaciones, cirugías e internaciones de manera gratuita.

**Animales atendidos: 398**

**Presupuesto promedio por atención: 10 mil pesos.**

**Presupuesto destinado a castraciones, refugio, atenciones y remuneraciones privadas:**

---

**12.000.000,00 de pesos**

---



	2022	2021	2020
<b>Intervenciones</b>	3066	2640	500
<b>Animales vacunados y desparasitados</b>	3529	6000	-
<b>Dosis de vacunas antirrábica</b>	3539	1970	780
<b>Atenciones veterinarias gratuitas</b>	398	321	117
<b>Animales que encontraron un hogar a través de la adopción responsable.</b>	224	175	90



## SEGURIDAD CIUDADANA GUM (Guardia Urbana Municipal)

### Actas labradas



2022

4030

2021

4709

2020

2132

### Vehículos secuestrados



326

197

386

Falta de documentación

30

21

Estados de abandono en la vía pública

8

12

Obstrucción de cochera

186

5

Alcoholemia positiva

102

159

### Motos con caños de escape modificados



112

133

147

### Emisión de licencias de conducir



7240

7975

6846

### Exámenes para licencias



Teóricos  
1090

Prácticos  
1059

Teóricos  
1311

Prácticos  
1203

960



## Servicios de asistencias médicas en accidentes viales

**2022**  
237

**2021**  
140

**2022** **2021**

19

8

ENERO

11

5

FEBRERO

21

11

MARZO

14

9

ABRIL

18

6

MAYO

20

9

JUNIO

17

13

JULIO

23

15

AGOSTO

20

9

SEPTIEMBRE

15

22

OCTUBRE

27

16

NOVIEMBRE

32

17

DICIEMBRE

## Ranking de infracciones más detectadas

\* Ene-dic 2022

	2022	2021
Estacionar en lugar prohibido	428	144
Falta licencia de conducir	388	327
Estacionar en lugar prohibido de exclusivo ascenso y descenso de pasajeros, taxis, remis u ómbibus	220	1
No portar licencia de conducir	206	327
Licencia de conducir vencida	183	193
Estacionar en lugar prohibido exclusivo de carga y descarga	144	-
Estacionar obstruyendo garage	127	-
Alcotest positivo	126	159
Estacionar en zona urbana	103	-
Falta de casco protector (conductor)	101	161

## Ranking de inspecciones

\* Ene-dic 2022

Control y verificación actividad comercial (documentación, salidas de emergencia, matafuegos y ocupantes)	37	-
Venta ambulante sin autorización	34	14
Ocupación de la vía pública	28	33
Ruidos molestos vivienda particular, comercio y vía pública	27	-
Derroche de agua a la vía pública	25	31
Falta de habilitación municipal o en trámite	20	
Poda sin autorización	17	
Agua servida hacia la vía pública	16	
Arrojo y acopio de escombros y basura fuera del día permitido	16	
Transporte de pasajeros sin decreto municipal o documentación vencida	10	

## Capacitaciones en RCP (Reanimación Cardiopulmonar)

En el marco de la ordenanza 3.857, realizamos capacitaciones para que vecinas y vecinos que obtienen su carnet de conducir, posean los conocimientos necesarios en reanimación cardiopulmonar y primeros auxilios.

De esta manera, contamos con una sociedad preparada para actuar en casos de emergencias.

**Certificados otorgados: 1.792.**

	2022	2021
Capacitaciones	100	271

## Jornadas de educación vial

A través del programa “el Súper TC va a la escuela” más de 100 niñas, niños y jóvenes de nuestra ciudad, pudieron aprender y capacitarse sobre seguridad vial. Realizamos cuatro jornadas durante el 2022.

**IPEM 272** (Domingo Faustino Sarmiento)  
- Junio 2022

**Escuela Francisco Narciso de Laprida**  
- Junio 2022

**Sociedad Rural Jesús María**  
- Noviembre 2022

**Centro de Empleados de Comercio**  
- Noviembre 2022



## Bromatología

### Primer Congreso de Bromatología de la Provincia de Córdoba

En el mes de agosto, fuimos sede del Primer Congreso organizado por la “RED de Bromatólogos Municipales de la Provincia de Córdoba”, que congregó a más de 400 especialistas en la materia, referentes, empresas de las más importantes de la zona, organismos públicos locales, provinciales y nacionales. El evento, que fue declarado de interés por la Legislatura Provincial, permite seguir posicionando a la ciudad como centro de convenciones y como destino para el turismo de reuniones.

### Programa Carnicerías Saludables

Capacitamos a carnicerías e incorporamos a la tarea de inspección a alumnos de séptimo año del Ipem 361 de Sierras y Parques con orientación en alimentación. Aportamos insumos al laboratorio de esta escuela con una inversión de \$105.842, para que los estudiantes realicen el muestreo y análisis de diferentes alimentos durante sus horas de prácticas.

### PUPAS (Pequeñas Unidades Productoras de Alimentos)

Generamos la habilitación de casas de familia que elaboran alimentos a través de control y asesoramiento del área. Buscamos evitar la venta por redes sociales y garantizar la inocuidad de los productos.



## 388 habilitaciones.

### INSPECCIONES

	2022	2021	2020
Inspecciones a unidades productivas de alimentos, transportes y comercios	11.152 7.655 3.497 (durante el operativo festival)	11.537 8.040 3.497 (durante el operativo festival)	11.232 *Sin operativo festival

### Emisión de libretas sanitarias

	799	1277	2534
--	-----	------	------

### TOTAL DE ACTIVIDADES

2022	2021	2020	2019	2018
3399	3957	3352	2914	2657

Alimentos decomisados  
4606 kg.

	2022	2021
Persona capacitados	2.032	1.200
Capacitaciones virtuales y presenciales	49	66



v

# SECRETARÍA DE EDUCACIÓN Y DESARROLLO HUMANO

Trabajamos para garantizar el acceso a la educación, la salud, la cultura y el deporte, desde una mirada inclusiva. Nuestra premisa es generar más oportunidades, acompañando el desarrollo integral de cada vecina y vecino, a través de dos programas directores: "Mis Primeros 18 años" y "Más 18 años".



## Lo nuevo del 2022



**Modelo de Naciones Unidas**



**Primera Jornada Intercolegial de ESI y Prevención de la Violencia de Género**



**Educación ambiental en el Parque del Oeste**



**Primer certamen Camino al Festival**




**Deporte adaptado en el Polideportivo 17 de Octubre**



**Acercamos los centros de salud a las escuelas.**



**Lanzamos los talleres de "Crianza positiva"**



**Mejoramos la infraestructura de los edificios escolares**

## Salud y Calidad de Vida

Garantizamos el acceso a la salud con espacios sanitarios, campañas y acciones de promoción y prevención de enfermedades.

### Asesorías de salud integral en escuelas secundarias

Acercamos información sobre los servicios de atención integral que brindamos en los centros de salud a estudiantes del Ipem 272, Ipem 361, Ipem 294, y a cursantes del Programa de Inclusión y Terminalidad (PIT).



---

<b>Cantidad alumnos</b>	<b>407</b>
-------------------------	------------

---

<b>Centros educativos</b>	<b>4</b>
---------------------------	----------

---





## Desarrollo infantil y estimulación temprana en los Centros de Cuidado y Desarrollo Infantil municipales

Realizamos pesquisas para identificar alteraciones del desarrollo psicomotor en niñas y niños.

Generamos espacios de diálogo con las familias y brindamos capacitaciones permanentes a docentes sobre el desarrollo infantil y la crianza.

---

### Infantes evaluados por el test PRU.NA.PE

(Prueba Nacional de Pesquisa): **87,1%**

---

Prevalencia de detección de riesgo: **20 %**

---

## Inmunización en nivel inicial y primario

Aplicamos vacunas del calendario nacional y de Covid-19 en los centros educativos de la ciudad, protegiendo a niñas y niños de 4 a 12 años.



## Campaña de Vacunación contra del Sarampión, Rubeóla, Paperas y Polio

Garantizamos la inmunización de niñas y niños de 13 meses a 4 años, con jornadas especiales en barrios, guarderías y jardines.



INDICADORES ANUALES	2022	2021	2020	2019	2018
<b>Consultas en Centros de Atención Primaria de la Salud</b>	106.083	88.708	97.744	110.966	94.637
<b>Programa de salud sexual y reproductiva</b>					
<b>Atenciones en espacios de diversidad de género y sexual</b>	354	362	77	-	-
<b>Personas bajo tratamiento hormonal</b>	29	22	-	-	-
<b>Consejería en salud sexual y reproductiva</b>	710	1.374	1.155	107	-
<b>Cantidad de mujeres tratadas para IVE</b>	266	-	-	-	-
<b>Área de maternidad, infancia y adolescencia</b>					
<b>Mujeres bajo el programa de anticoncepción</b>	646	615	621	1.005	649
<b>Ecografía de mama</b>	88	116	82	-	-
<b>Ecografía ginecológicas</b>	661	664	423	-	-
<b>Estudios citológicos de cuello uterino</b>	446	372	287	-	-
<b>Gestación</b>					
<b>Personas embarazadas atendidas</b>	165	179	92	228	153
<b>Ecografías a gestantes</b>	64	74	54	-	-
<b>Atención a la infancia</b>					
<b>Lactantes</b>	5.365	5.630	3.692	-	-
<b>de 1 a 5 años</b>	18.308	14.814	10.017	-	-
<b>de 6 a 9 años</b>	8.439	5.235	2.527	-	-
<b>Desarrollo infantil y estimulación temprana.</b>	554	725	131	407	-
<b>Atención adultos</b>					
<b>Personas bajo el programa de enfermedades crónicas no transmisibles</b>	258	183	226	508	432
<b>Atenciones de salud mental en CAPS</b>	2.539	1.773	2.638	1.536	1.470
<b>Vigilancia de inmunizaciones</b>					
<b>VPH adolescentes hombres</b>	58%	35,57%	36,50%	61,40%	-
<b>VPH adolescentes mujeres</b>	50%	41,03%	47,40%	70,50%	55,20%
<b>Triple bacteriana ingreso escolar</b>	86,60%	83,98%	79,60%	95,30%	96,20%
<b>Triple viral ingreso escolar</b>	86%	87,38%	79,90%	95,10%	98,30%
<b>Triple viral al año</b>	83,90%	85,23%	107,7%	94,70%	92%
<b>Quíntuple menores de 1 año</b>	83%	94%	96,20%	97%	109%
<b>Triple bacteriana gestantes</b>	71,40%	89%	82,80%	89,50%	97%
<b>Vigilancia de enfermedades de notificación obligatoria</b>					
<b>Notificaciones de infecciones de transmisión sexual</b>	175	178	-	-	-
<b>Notificaciones gastroentéricas</b>	334	242	-	-	-
<b>Notificaciones lesiones por causas externas</b>	117	277	-	-	-
<b>Notificaciones respiratorias</b>	497	166	-	-	-
<b>Notificaciones inmunoprevenibles</b>	6	2	-	-	-


\* Estos indicadores superan el 100% porque se vacunó a más personas de las registradas en el padrón provincial que se usó como base.



## Salud Mental y Adicciones

Desde nuestro espacio La Usina realizamos diariamente atenciones y actividades especiales.

	2022	2021	2020
<b>Atenciones de consumo problemático de sustancias y/o adicciones</b>	<b>3.477</b>	<b>2.947</b>	<b>2.368</b>
<b>Pacientes atendidos</b>	<b>525</b>	<b>240</b>	<b>-</b>
<b>Admisiones</b>	<b>75</b>	<b>50</b>	<b>-</b>
<b>Asistentes a los encuentros de prevención de suicidio</b>	<b>163</b>	<b>164</b>	<b>-</b>
<b>Personas participantes en la Jornada de políticas públicas y adicciones</b>	<b>54</b>	<b>-</b>	<b>-</b>
<b>Alumnos participantes en actividades de prevención</b>	<b>180</b>	<b>-</b>	<b>-</b>





# Adultos Mayores: CUIDADOS PROGRESIVOS

## Espacios comunitarios para personas mayores

**Talleres de actividad física y literatura:** ayudamos a promover conductas saludables para mejorar la movilidad, autonomía y bienestar, y acercamos acciones para activar niveles cognitivos

Asistieron

40 

**Día del Adulto Mayor:** Fomentamos el respeto, la valoración y el cuidado de los derechos de las personas mayores.

30 

**Caminata recreativa al Parque del Oeste:** Junto al área de deportes, visitamos y disfrutamos de nuestra reserva natural.

60 

### Curso de Cuidador Gerontológico

Capacitamos al personal que cuida y acompaña diariamente a adultos mayores, visualizando la importancia de cuidados específicos con distintos grados de dependencia.

20 

### CUIDADOS PROGRESIVOS A PERSONAS MAYORES

	2022	2021
Residencia Municipal	21	21
Residencias de Larga Estadía (RLE)	160	160
Asistencia domiciliaria a personas mayores (visitas)	70	35
Viandas entregadas a personas de bajos recursos	7.104	2.400





## Inclusión y Equidad: ETI COPADI

Desde el Espacio Terapéutico Inclusivo (ETI) y el Complejo para la Discapacidad (COPADI) abrimos nuestras puertas y salimos a la comunidad.

### Mesa Departamental de Trabajo en Discapacidad del Departamento Colón - Córdoba

En noviembre de 2022 se constituyó este espacio cuyo objetivo es la organización, articulación y promoción de derechos de las personas con discapacidad. Ocho municipios del departamento trabajamos de manera regional en políticas públicas inclusivas. Realizamos dos actividades:

**Jornada deportiva y recreativa:** 80 chicos y chicas participaron de una jornada de tenis y golf, organizada por Talento Sport y Fundación Nalbandian, compartiendo la tarde junto al ex tenista.

**Mostramos nuestro trabajo:** a través del Programa de Concientización y Desarrollo de Inserción Laboral para personas con discapacidad, jóvenes y adultos de “Almas” y del “Taller Protegido Corazones Unidos” presentaron sus productos y compartieron sus experiencias en el mundo del trabajo.

**\* Capacitamos en Lengua de Señas a 100 agentes municipales para garantizar una atención más inclusiva a los vecinos que acuden a nuestros espacios públicos.**



## Segundo encuentro por el Día de la Discapacidad

Realizamos un conversatorio donde los protagonistas fueron jóvenes con discapacidad de diferentes Centros Terapéuticos que reflexionaron sobre aspectos laborales, educativos y recreativos.

El encuentro contó con la **actuación de la Banda Meta Copada**, el grupo de baile Sayén de Deán Funes y de la Escuela Especial del Niño Jesús de Colonia Caroya.

### Participaron:

- 15 instituciones expositoras, públicas y privadas.
- 15 docentes
- 60 asistentes

## 30 años del Día Internacional de las Personas con Discapacidad

Organizamos un cine debate del documental “La Ire” donde visibilizamos y reflexionamos sobre los derechos de las personas con discapacidad junto a profesionales y la comunidad en general.

**Personas participantes: 30**

## Encuentro Unidos por la Música

La “Banda Copada” y la Orquesta Social Municipal El Zorzal participaron de encuentros recreativos e inclusivos entre instituciones, tanto en el Museo Jesuítico Nacional de Jesús María, como en el Pabellón Argentina de la Universidad Nacional de Córdoba, en la ciudad capital.

## El ETI- COPADI “en salida”, abrimos las puertas para hablar de inclusión.

### Programa Promover

Una persona con discapacidad auditiva se incorporó a nuestro equipo para realizar tareas de digitalización de historias clínicas, registro y sistematización de información del área.

	2022	2021	2020
Atenciones en ETI COPADI	3.615	4.303	1.057
Personas participantes de ETI COPADI	1.468	1.348	-
Nuevas admisiones	113	60	-
Actividades y talleres	13	6	-
Intervenciones con instituciones educativas/terapéuticas	36	48	8





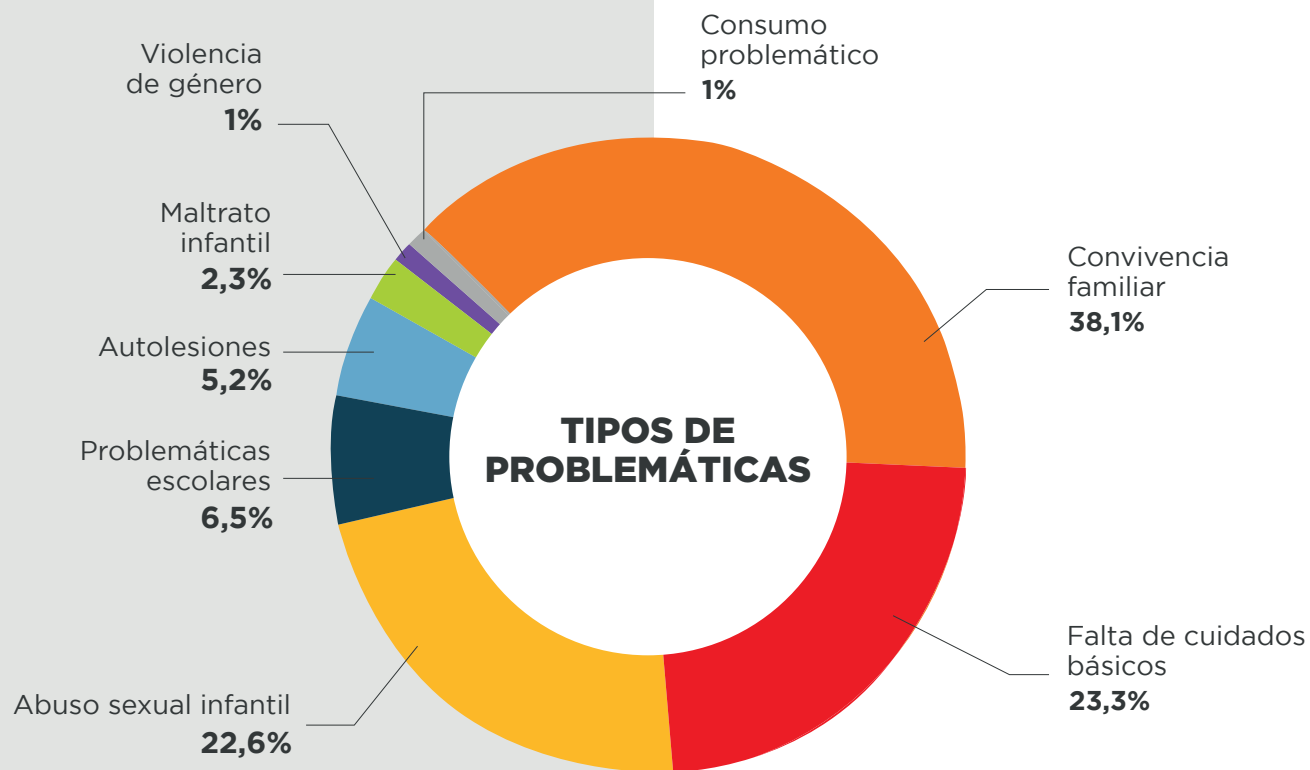
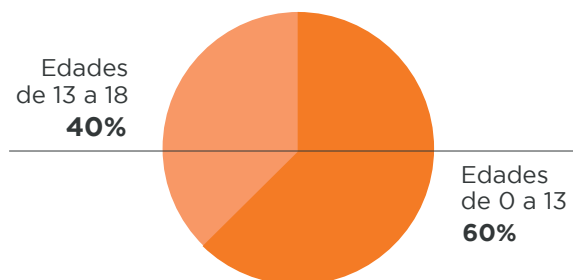
## Unidad de Niñez, Adolescencia y Familia

Asistimos a niñas, niños, adolescentes y familias para garantizar sus derechos mediante acompañamiento, capacitación, atención y tratamiento interdisciplinario.

	2022	2021	2020
<b>Total de intervenciones</b>	3.471*	4.603	4.298
<b>Entrevistas/Abordajes</b>	1.412	1.705	1.021
<b>Articulaciones con equipos internos y externos</b>	283	1.401	243
<b>Demandas espontáneas</b>	257	373	110
<b>Cantidad de nuevas admisiones</b>	295	-	-
<b>Abordajes psicológicos</b>	626	302	-

\* La baja en el total de intervenciones se debe a una distribución de abordajes entre diferentes áreas municipales.

## DISTRIBUCIÓN DE CASOS POR EDAD De 13 a 18 años De 0 a 13 años





## Unidad de Políticas de Género

### Jornada Intercolegial de ESI y Prevención de la Violencia de Género

Organizamos y coordinamos a través del Consejo Estudiantil de ESI, la primera jornada intercolegial de Educación Sexual Integral para estudiantes de nivel secundario en el IPETyM 69.

Se trató de un espacio de reflexión e intercambio en un marco abierto, colorido y comprometido en el que participaron alumnos, docentes, miembros de diferentes organizaciones, el Ministerio de la Mujer de la provincia y la Secretaría de Justicia y Derechos Humanos.

Se brindaron talleres con especialistas, hubo una feria de asociaciones civiles, radio abierta, muraleada, obras de teatro y música en vivo.

**900 jóvenes participaron**  
**12 talleres simultáneos**  
**5 centros educativos**

*Generamos acciones de concientización para prevenir las violencias de género, poniendo el foco en el trabajo con adolescentes y jóvenes.*



## ACCIONES DE PROMOCIÓN

**Cantidad de jóvenes alcanzados con capacitaciones y jornadas de ESI en escuelas secundarias** 1171

### Rondas estudiantiles

Generamos un espacio de encuentro para estudiantes de nivel secundario con el objetivo de prevenir expresiones de violencia de género, promover vínculos saludables y formar promotores.

En las rondas, debatimos, aprendimos, reflexionamos, compartimos experiencias y propusimos acciones tendientes a prevenir y erradicar las violencias, escuchando e involucrando a jóvenes.

**27 jóvenes participaron**

**En el IPETyM, luego de las rondas, se conformó el primer Consejo Estudiantil de ESI de la escuela.**

## Formación de promotores

Creamos espacios de encuentro para que alumnas y alumnos de escuelas de nivel medio sean protagonistas de la ESI. Fomentamos la educación entre pares con el fin de transformar las diferentes expresiones de violencia y brindar herramientas para difentificar, visibilizar y erradicar situaciones cotidianas naturalizadas.

**271 jóvenes formados  
4 centros educativos**

Encuentros de prevención y reflexión  
Brindamos capacitaciones y talleres de prevención para instituciones educativas que demandan.

**20 Encuentros**





## Género en las empresas e instituciones: Ley Micaela ( Ley Nacional 27.499 )

En línea con la legislación nacional y acuerdos internacionales realizamos capacitaciones sobre equidad de género, diversidad y prevención de la violencia.

	2022	2021
<b>Capacitaciones</b>	12	11
<b>Instituciones</b>	4	-
<b>Adultos participantes</b>	120	-

**Instituciones:** Vialidad Nacional, Escuela de Suboficiales de Policía, Instituto Nuestra Señora del Rosario del Milagro.

## Asistencia integral a mujeres

	2022	2021	2020
<b>Consultas en el Punto Mujer</b> (durante el Festival)	550	Festival suspendido por pandemia	730
<b>Mujeres en proceso de acompañamiento</b>	88	68	31
<b>Entrevistas</b>	175	47	-
<b>Encuentros de atención grupal</b>	40	24	-
<b>Derivaciones de la Oficina de Empleo</b>	18	21	-
<b>Gestión de Becas de Provincia y de Nación</b>	91	31	-
<b>Módulos alimentarios entregados</b>	330	270	-
<b>Asistentes a los talleres en el GenerArte</b>	74	62	-

# EDUCACIÓN

Compartimos el primer año de la “nueva normalidad” post pandemia reforzando estrategias para acompañar las trayectorias educativas de los estudiantes. Trabajamos junto a docentes de manera articulada y fortalecimos el vínculo con las familias, para generar más oportunidades educativas.

## Talleres de crianza positiva “Aprendamos a Crecer”

Generamos un nuevo espacio de encuentro e intercambio destinado a madres, padres y cuidadores de niñas y niños, para compartir herramientas de crianza positiva.

Buscamos disminuir el estrés parental, analizando las causas de las conductas infantiles y pensando estrategias para acompañarlas.

**Al finalizar el taller, hicimos una encuesta a los participantes y estos fueron algunos de los resultados:**

- 50%** Padres, madres y cuidadores se sienten más seguros para afrontar conductas desafiantes.
- 15%** Por consecuencia, se reduce el castigo físico y corporal.
- 40%** disminuyó el comportamiento problemático.







## Conectando con el cole

Nos acercamos a las escuelas y en un trabajo dinámico vamos reconvirtiendo el “Conectando” de acuerdo a las necesidades de estudiantes.

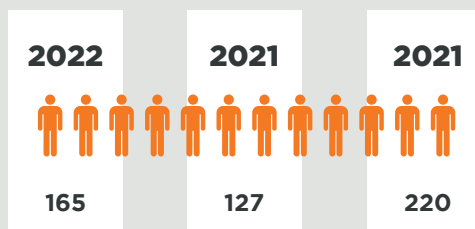
**Apoyo escolar, talleres, acompañamientos** psicopedagógicos y revinculaciones al sistema educativo, fueron prioridades en este 2022.

## Centros de Cuidado y Desarrollo Infantil Municipales

Desde el área de estimulación temprana **realizamos pesquias y abordajes a todos los niños y niñas que asisten** y a sus familias.

Participamos en una **capacitación de Fundación ARCOR sobre estrategias de juego dentro de las salas**. Así, las docentes sumaron herramientas, conocimientos y experiencias que luego fueron puestos en práctica con las infancias y sus familias en **la jornada “Mi cuerpo en movimiento” en los polideportivos**.

Niñas y niños asistentes



**2022 2021 2020**

**Niños, niñas, adolescentes y jóvenes que acompañamos con el programa Conectando con el cole** 3.198 1.351 3.734

**Asistentes al taller lúdico pedagógico** 110 360 -

**Niños, niñas, adolescentes y jóvenes que participaron de actividades educativas** 2.020 1.838 4.049

**Atenciones psicopedagógicas y de educación especial a niños, niñas y adolescentes en el ETI** 1.082 116 252

### **Proyecto de acompañamiento a NNyA desvinculados del sistema educativo formal o con riesgo escolar**

Acompañamos a niñas, niños y adolescentes en proceso de desvinculación educativa o riesgo escolar para garantizar el sostenimiento de sus trayectorias escolares.

Atendemos las demandas de los centros educativos, las familias y áreas municipales, analizando cada caso para tejer las estrategias necesarias que garanticen la permanencia o reinserción a la escuela y a otros espacios saludables de quienes lo necesiten.

**Situaciones abordadas en nivel inicial:**

**4**

**Situaciones abordadas en nivel primario:**

**15**

**Revinculaciones escolares efectivas en nivel primario:**

**14**

**Vinculaciones a otras actividades en nivel primario:**

**1**

**Situaciones abordadas en nivel medio:**

**27**

**Revinculaciones escolares efectivas en nivel medio:**

**11**

**Vinculaciones a otras actividades en nivel medio:**

**3**





## Expo Emprendé Futuro

Organizamos la segunda edición, consolidando la Expo como un espacio de información e intercambio para quienes quieran capacitarse, emprender o insertarse al mundo laboral de la región.

Instituciones educativas de nivel terciario, superior y universitario dieron a conocer su oferta académica, hubo charlas motivacionales con empresarios y emprendedores de la zona y junto a la Agencia de Desarrollo Económico dimos a conocer nuestros servicios y programas.

	2022	2021
<b>Jóvenes participantes</b>	600	400
<b>Instituciones y emprendedores expositores</b>	22	21
<b>Establecimientos educativos expositores</b>	6	-
<b>Establecimientos educativos participantes</b>	8	8
<b>Disertantes en charlas motivacionales</b>	7	6

## Modelo de las Naciones Unidas

Luego de la pandemia, estudiantes de nivel secundario de la ciudad y la región volvieron a vivir la experiencia del Modelo de Naciones Unidas.

Se trata de una herramienta que ayuda a los alumnos y alumnas a asumir el rol diplomático de representar un país asignado y debatir temas de la agenda internacional, elevando propuestas y soluciones a partir de un trabajo de análisis e investigación que realizan durante el año.

Participaron estudiantes de 8 centros educativos de la zona:

**4** Jesús María                      **2** Colonia Caroya  
**1** General Paz                      **1** Sinsacate

### Los estudiantes debatieron sobre:

- **El rol político de la juventud.**
- **Las medidas para situaciones de emergencia.**
- **La acción por el clima.**
- **La protección de ecosistemas en el desarrollo sostenible.**
- **Democracia, Estado e inmigración.**
- **Los derechos de los niños, niñas y adolescentes:** contexto general y enfoque de diversidad.
- **El sector privado:** precarización laboral y economía verde.

*Una herramienta que ayuda a los alumnos y alumnas a asumir el rol diplomático de representar un país.*





### **Proyecto educativo: "Malvinas, a 40 del 82"**

Acompañamos a estudiantes de la orientación de Comunicación del IPEM 294 en el estreno del documental realizado por ellos en homenaje a Malvinas.

Proyectamos un adelanto del audiovisual durante la vigilia del 2 de abril y se estrenó el 10 de junio en el cine de la ciudad. Invitamos a instituciones educativas a ver la producción en funciones especiales.

**Alumnos alcanzados: 600**

### **Proyectos del Presupuesto Participativo**

En el marco del Presupuesto Participativo, junto a la Secretaría de Gobierno, articulamos actividades para niños y jóvenes:

#### **Charlas de Educación Vial**

Articulamos con centros educativos para brindar charlas de seguridad vial con el programa "TC2000 va a la escuela".

**Participaron 681 estudiantes**





## Eco Jóvenes

Colaboramos en la organización de capacitaciones para jóvenes en temáticas de liderazgo y participación ciudadana para un mejor desempeño en los centros de estudiantes.



**Temas:**  
comunicación  
y trabajo  
en equipo



**Localidades:**  
Jesús María,  
Colonia Caroya  
y Sinsacate



**Encuentros:**  
4 (entre octubre  
y noviembre)



**Lugar:**  
Nido de la  
Costanera

**Cantidad de  
Estudiantes:** 39

**Centros  
educativos:** 8





---

## Alumno Distinguido

Reconocimos a 22 estudiantes de los centros educativos de nivel primario, medio y de las instituciones terciarias y universitarias de la ciudad por su trabajo, compromiso y dedicación durante el ciclo lectivo.



---

## Desfile del 25 de mayo

En articulación con áreas de la Secretaría retomamos la realización, luego de dos años de pandemia, del acto y desfile cívico militar reuniendo a todas las instituciones de la región, junto a autoridades y sociedad civil en general. Valoramos la costumbre de nuestra celebración y el crecimiento por las fechas y actos patrios.



*Nuestra reserva se transformó en un aula abierta para estudiantes de los diferentes niveles educativos.*

## Educación ambiental en el Parque del Oeste

Nuestra reserva se transformó en un aula abierta para estudiantes de los diferentes niveles educativos y para la sociedad en general. Junto a nuestras guardaparques, compartimos experiencias educativas con el objetivo de formar ciudadanos responsables del cuidado del patrimonio natural.

### Desarrollo del Plan de Gestión de la Reserva

Identificamos, mediante una serie de encuentros participativos y abiertos con los vecinos, las eventuales amenazas que enfrenta el lugar, a fin de diseñar un plan de acción.



#### Problemáticas detectadas:

- Ingreso ilegal para el pastoreo en márgenes del río.
- Extracción de áridos.
- Presencia de especies de flora exótica invasoras.
- Necesidad de luminaria en cercos perimetrales.

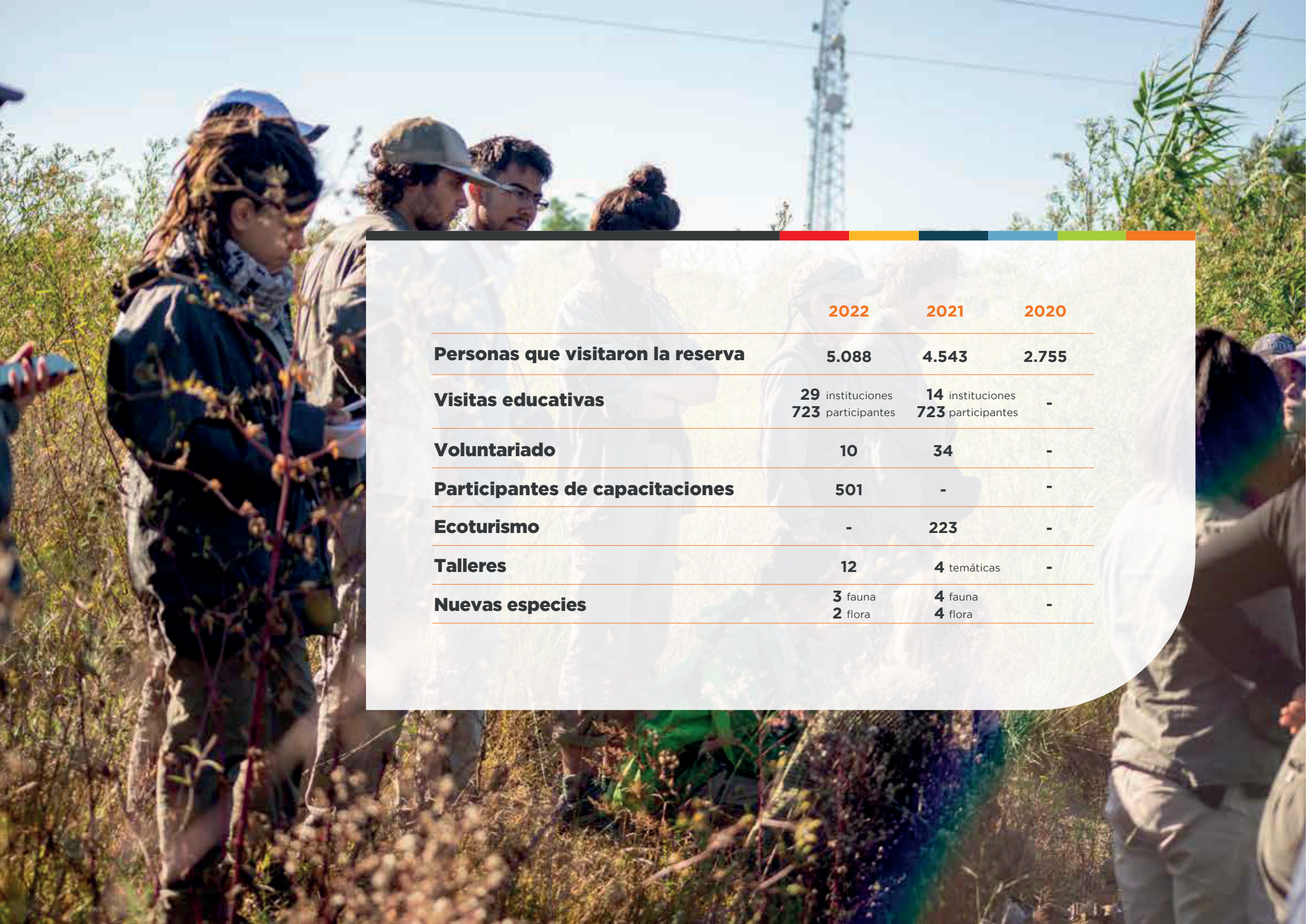


#### Propuestas y soluciones:

- Educación ambiental en todos los niveles.
- Compromiso para el fortalecimiento del Área de Ambiente como principal ente regulador y ejecutor de toma de decisiones.
- Mayor presencia de autoridades de control y aplicación para corregir y revertir infracciones.
- Proveer el equipamiento e insumos para el control de especies exóticas.

**Encuentros: 3 (durante octubre 2022)**





	2022	2021	2020
<b>Personas que visitaron la reserva</b>	5.088	4.543	2.755
<b>Visitas educativas</b>	29 instituciones 723 participantes	14 instituciones 723 participantes	-
<b>Voluntariado</b>	10	34	-
<b>Participantes de capacitaciones</b>	501	-	-
<b>Ecoturismo</b>	-	223	-
<b>Talleres</b>	12	4 temáticas	-
<b>Nuevas especies</b>	3 fauna 2 flora	4 fauna 4 flora	-





## Club de observadores "Los Naranjeros"

Creamos este nuevo espacio de encuentro para niñas y niños de 7 a 12 años para que los más pequeños estén en contacto con la naturaleza, tengan un acercamiento directo con las aves y aprendan sobre las distintas especies y los principales valores de conservación del gran pulmón verde de la ciudad.

A través de juegos, observación activa y reconocimiento de especies de aves nativas, "Los Naranjeros" viven distintas experiencias que les permite convivir con en entorno natural desde una mirada conservacionista y respetuosa.

## Talleres y capacitaciones ambientales

Mediante actividades y capacitaciones generamos conciencia ambiental sobre diferentes temáticas:



Reconocimiento de  
especies autóctonas



Uso sustentable  
de recursos



Reciclaje



Leyes  
ambientales



Prevención  
de incendios

**Participantes: 308**





## Actividades educativas de extensión

Firmamos un convenio con la Tecnicatura Universitaria en Guardaparque, de la Universidad Provincial de Córdoba, para que los estudiantes realicen sus pasantías de práctica profesional en el Parque del Oeste.

2022

### Astroturismo

Junto área de Turismo

### Caminata nocturna por Tiu Mayú

Junto a la Municipalidad de La Granja

### Campaña de protección a aves autóctonas,

“Mes del ave en libertad”

### Mes aniversario de la Reserva

### Analisis del contexto regional de nuestra Reserva



## CULTURA

### Primer certamen "Camino al Festival"

Generamos un nuevo espacio para que artistas emergentes de todo el país puedan mostrar su arte y cumplir el gran sueño de tocar en el escenario Martín Fierro la última noche del Festival. El concurso se desarrolló en El Patio de Doña Pipa frente a jurados que tuvieron la tarea de seleccionar a los ganadores y miles de personas que disfrutaron de los espectáculos musicales.

- 54 inscriptos de todo el país.
- 13 finalistas
- 5 jurados
- 3 ganadores
- \$45.000 en premios



## Nuevas propuestas 2022

**Feria de Antigüedades:** Generamos este nuevo espacio de encuentro, un colorido paseo donde coleccionistas y apasionados de lo antiguo exhiben y venden objetos de colección y artículos atesorados.

Recuperamos nuestro histórico andén del Ferrocarril con esta propuesta cultural que invita a viajar al pasado a vecinos y turistas. Sumamos a agrupaciones de autos y motos antiguas de la región que exponen sus vehículos convirtiéndose en uno de los principales atractivos.

**5 ediciones**

**Feria Friki:** Acompañamos al grupo local “Nort Comic” en la organización de la primera feria friki del norte de Córdoba, un nuevo espacio que reúne a fanáticos de los cómics, animés, mangas y personajes de ficción.

**2 ediciones**

**40 expositores en cada una**

**Cine en los barrios**

Organizamos ciclos de cine durante las vacaciones de invierno y de verano, recorriendo distintos barrios de la ciudad proyectando películas al aire libre y para toda la familia. Grandes y chicos disfrutaron de esta propuesta en plazas, centros vecinales y en el Museo de la Ciudad.

**“Cine en tu barrio” en julio: 6 funciones**

**“Cine bajo las estrellas” en febrero: 7 funciones**

**Movilizarte:**

Generamos una propuesta itinerante que recorrió distintos barrios de la ciudad con actividades artísticas y recreativas para las familias, promoviendo el acceso a la cultura, al deporte y al juego. **Este proyecto cuenta con el acompañamiento y aporte de dos empresas locales.**



## Seminarios

Generamos espacios de capacitación intensivas, accesibles y de corta duración, donde trabajamos técnicas y temáticas especializadas, orientados a aquellas personas que por diferentes motivos no pueden asistir a talleres semanales.







## Continuamos organizando las propuestas más elegidas por los vecinos

	Nort Comic	Música a Ciegas	Noche de los Museos
<b>2021</b>	1ª edición 300 personas	6 funciones 180 asistentes	6 funciones 180 asistentes
<b>2022</b>	70 expositores	6 funciones 500 asistentes	6 funciones 500 asistentes

**Arte Cerca:** Concretamos actividades, cursos y talleres municipales en la Torre Céspedes y en el Museo de la Ciudad para acercar niños y jóvenes a estos espacios.

Consolidamos el trabajo de los cuatro museos de la ciudad, Torre Céspedes, del Festival, Jesuítico y Biondi, con diez capacitaciones, creando nexo entre los profesionales y generando un espacio útil para historiadores y estudiantes.

## Participantes

	2022	2021	2020
Talleres culturales	21	16	18
Idiomas	2	2	2
Participantes	560	439	260
Seminarios intensivos*	5	3	-
Participantes a seminarios	100	50	-
Coro de adultos	25	25	-
Coro de niñas, niños y orquesta	15	13	-
Orquesta Social Municipal El Zorzal	30	25	-
Obras de arte que se suman al patrimonio de la ciudad	7	40	-

2022		2021
40	Expositores en Arte al Paso, galería a cielo abierto	50
13	Muestras en el museo de la ciudad Luis Biondi	7
6	Muestras en la Torre Céspedes	6
189	Inscriptos en el registro de artistas locales	127
32	Participantes en la feria de Artesanos	32



## Arte+



- Charlas de té y mates
- Charla de cuidados de la voz
- Encuentro y café literarios
- Exposiciones de Artes visuales (20 expositores)
- Muestras de arte en el Museo de la Ciudad (una o dos mensuales)

2022

2021

## Feria de arte

20 artistas

25 artistas

## Encuentro de pintores paisajistas

Artistas

63

36

Obras

12

60

Obras reconocidas por el jurado

15

17

Primeros premios que se sumaron al Patrimonio Pictográfico de la ciudad

6

5

Pequeños formatos que se entregan como cortesía a visitantes ilustres

10

20

### Promoción a artistas y artesanos Desarrollo Económico

*Organizamos cuatro ferias como espacios de visibilización y comercialización para artesanos, coleccionistas y artistas.*

**En la feria de “Artesanos y Emprendedores”**, colaboramos con el espacio para la promoción, desarrollo y venta de productos artísticos, culturales y artesanales.

**Acompañamos el lanzamiento de libros de escritores de la ciudad**, la provincia y el exterior.  
Número de presentaciones: 10



^

### Programa municipal de Historia, Identidad y Patrimonio

**Museo de la ciudad “Luis Biondi”:** Arreglos de mampostería interior y exterior, pintura interior y parquización.

**Torre Céspedes:** Adecuamos el ingreso a los baños subterráneos, propiedad de la familia Céspedes y arreglo de los sanitarios exteriores.

**Molino Hidráulico y “Casa de Doña Pipa”:** Mantenimiento del predio y adecuación eléctrica para la realización de eventos: Patio de Doña Pipa, durante el Festival de Doma.

#### **Museo Jesuítico Nacional: Noche de “Arte y Vino”**

Se plantaron vides, recuperando la identidad del espacio en donde se produjo el primer vino cordobés.

	2022	2021
Pinacoteca municipal	254	147

^



## Distinciones Pío León 2022



En el aniversario de la ciudad, como todos los años, entregamos reconocimientos a jesumarienses que se destacan en distintos ámbitos.

v

## Distinciones Pío León

- **Cultural:** Miguel Gramajo
- **Artístico:** César “Neno” Aguirre
- **Educativo:** Antonio Royá
- **Profesional:** León Amado Murúa
- **Deportivo:** Diego Brazzale
- **Social:** Heddy Carrizo
- **Empresarial:** Norberto Luis Solovey - Sergio José Centini

Distinciones

**PÍO LEÓN**

**2022**

L  
EIN

JESÚS MARÍA CIUDAD

# Deporte

## Continuamos con la obra del polideportivo cubierto

Continuamos trabajando con la obra del nuevo espacio deportivo techado del Poli 17 de octubre.

- > Invertimos **\$24.868.166,48**
- > Culminamos con el **sistema de desagües.**
- > Refaccionamos **las roturas del techo y laterales.**
- > Realizamos el **piso interno y externo de hormigón alisado.**
- > **Compramos las aberturas y ejecutamos el cerramiento.**
- > **Instalamos sistema eléctrico.**
- > **Acondicionamos baños, vestuarios y depósito.**

## Deporte en tu barrio

Acercamos el deporte a las plazas de diferentes barrios y sectores de la ciudad con juegos, deportes modificados y actividades recreativas durante las vacaciones de invierno.

**Participantes: 200**

**4 espacios: Sierras y Parques, Florida Norte, Centro, El Patio de Doña Pipa.**

## Deporte Adaptado

Generamos nuevos espacios en el Polideportivo Municipal 17 de Octubre para el desarrollo y práctica de deporte adaptado de niños, niñas, adolescentes, adultos y adultas con discapacidad.

**Participan 60 personas en:**

**Natación / Matronatación / Iniciación al Deporte Adaptado.**



## Convenios de educación física en nivel inicial y natación en las escuelas públicas

Consolidamos el acompañamiento al Programa “**Deporte Educativo**” con capacitaciones a los docentes de educación física junto a la Secretaría de Inspección.

Renovamos los convenios educativos de “Educación física en el nivel inicial y natación en las escuelas públicas”, sumando a la propuesta al colegio secundario IPETyM N°294.

Cursos	Grados	Salas	Participantes	Instituciones
8	4	32	1.125	6

## Programa Provincial Deporte Educativo

Consolidamos este programa orientado a garantizar la práctica sistemática del deporte en la escuela y una mejor convivencia escolar.

**Actividades:** Estudiantes: 450 // Docentes: 40

- **Intercolegial de Mini Voley**
- **Lanzamiento provincial de Deporte Educativo**
- **Capacitación a docentes de Educación Física del Nivel primario**

## Semana de la Movilidad Sustentable

Generamos propuestas para incentivar el uso de medios de transporte sustentables como la caminata y la bicicleta.

**Actividades:** Participantes: 200

- **En cleta por mi ciudad**
- **Domingo sobre ruedas**
- **Uso gratuito de bicicletas**

> **Capacitación  
Rescate Acuático**





## Eventos



### Encuentros deportivos:

Se llevaron a cabo tres encuentros de básquet; ocho de fútbol; tres de hockey; tres de iniciación deportiva; dos de voley, uno de natación para niños y dos para adultos. También quince partidos de handball. Más de 510 deportistas.



### Intramunicipal "Día del Trabajador":

Más de un centenar de participantes. (30 de abril)



### Maratón Acuática 12K:

70 competidores. (30 de julio)



**Vacaciones de Invierno, "Siete maravillas" por la ciudad y bicicleteada:**  
170 participantes. (Julio)



**Parque Abierto "Día de la Niñez":**  
Participaron más de 7000 niños, niñas y adolescentes. (Agosto)



	Participantes	
	2022	2021
Finde en el río	600*	1100
Bicitour y Maratón “Día de la Mujer”	245	100
Parque abierto “Día de la Niñez”	7000	8 barrios pandemia
Día de la actividad física	60**	250
Maratón 5 y 10K Prevención Cáncer de Mama	525	500
Día del Adulto Mayor	65	60

\* se realizó una sola jornada

\*\* caminata solo de adultos mayores

	2022	2021	2020
Vecinos que disfrutaron de espacios deportivos y recreativos	12.540	5.231	2.088
Niños, jóvenes y adultos que realizaron actividades en nuestros Polideportivos	1.208	1.397	733
Alumnos que asistieron a la pileta Medley	861	764	485
Programa para Adultos mayores: “Club de los grandes”	87	146	89
Personas que participaron en eventos recreativos y deportivos	9.355	3.010	870
Trabajadores que participaron de Activate, pausas activas	61	56	27
Niñas y niños que asistieron a las escuelas de verano	497	500	335
Personas que se sumaron a Deporte Adaptado	103	20	-
Niños, niñas y adolescentes que participaron en los programas educativos	1.125	-	-



## Inversiones en estructura edilicia de escuelas

# FODEMEEP

Seguimos gestionando a través del Fondo para la Descentralización del Mantenimiento de Edificios Escolares Provinciales.

---

### Plan de mantenimiento anual

Enfocamos tres ejes de trabajo:

---

**Mantenimiento y sistematización** de pluviales

**Arreglos y reparaciones** de cubiertas de techos

**Obras puntuales de acuerdo a necesidades** de los establecimientos



**Establecimientos escolares: 14**  
**Alumnos beneficiados: 6.957**





Escuela Ocampo / Laprida:  
Demolición y reconstrucción  
de techo de dos aulas que  
estaban fuera de servicio  
desde el 2018.

## ALGUNAS OBRAS RELEVANTES




Escuela Gendarmería:  
Reconstrucción del piso  
de un aula por  
hundimiento de un  
antiguo canal.

## Obras en nivel primario



Ipem 272: Reparación de las cubiertas de techos; demolición del cielo raso del patio central y adecuación de tableros eléctricos.



Ipem 361: Adecuación de instalación de gas para cocina y laboratorio.

## Obras en nivel secundario





Instituto Zarela Moyano:  
Reparación del tanque de agua  
con pérdida que databa desde  
su construcción.  
Extracción de panal de abejas.

### Obras en nivel terciario



### Obras en nivel inicial

Escuelas Giachino y Morandini.  
Compra de vajilla y mobiliario para el jardín.

## PAICOR Infraestructura

Acompañamos otro año el Programa de Asistencia Integral Córdoba que se ocupa de los comedores escolares, la entrega de módulos alimentarios, las mejoras edilicias y compras de equipamiento.



### Obras en nivel primario

Escuela Morandini:  
Reconstrucción y modernización de la cocina.

## Obras en el nivel secundario



**IPEM 294:** Finalización de la construcción de la cocina y comedor. Compra de equipamiento.



**IPEM 69:** Ampliación de la cocina, renovación de mobiliario y equipamiento.



**IPEM 361:** Adecuación de la instalación de gas y compra de termotanque.

2022

2021

Obras de mantenimiento y mejoramiento en edificios escolares

6

10

Equipamiento con electrodomésticos y mobiliarios en edificios escolares

3

9

Realizamos intervenciones en cocinas y comedores para garantizar las condiciones de salubridad y del servicio.



## **PLAN AURORA**

Continuamos gestionando a través del Programa Provincial para la ampliación de edificios escolares. Se retomaron gestiones pendientes desde 2018 y con una inversión de \$ 30.110.900 hoy se encuentran en obras:

**Sanitarios de  
Escuela Ocampo.**

**Salas de 4 de Centro  
Educativos de Nivel Inicial  
Estrada y Giachino.**

**IPETYM 69. Reemplazo de  
aberturas y adecuación  
eléctrica de todo el edificio.**

	Institución	FODEMEEP Cantidad de intervenciones	FODEMEEP Inversión anual	PAICOR Mejoras edilicias	AURORA 2022 Pendientes desde el 2018
<b>NIVEL INICIAL</b>	CENI GIACHINO	12	\$209.034,03	\$164.840,00	\$4.612.800,00
	CENI ORTIZ DE OCAMPO	11	\$334.921,05	\$17.247,60	\$2.804.260,00
	CENI GENDARMERÍA NACIONAL	12	\$726.321,97	-	-
	CENI PRIMER TENIENTE MORANDINI	11	\$571.456,81	\$171.084,40	-
	CENI JOSE M. ESTRADA	8	\$368.135,48	-	\$10.713.840,00
	INSPECCIÓN GENERAL DE N. INICIAL	3	\$59.809,67	-	-
<b>NIVEL PRIMARIO</b>	CE HÉROES Y HEROÍNAS DE MALVINAS	8	\$330.127,42	\$12.180,00	-
	CE ORTIZ DE OCAMPO/LAPRIDA	9	\$2.844.783,00	\$140.974,00	-
	CE GENDARMERÍA NACIONAL	7	\$118.080,05	\$81.498,41	-
	CE PRIMER TENIENTE MORANDINI	11	\$301.296,57	\$599.199,37	-
	CE JOSE M. ESTRADA	10	\$437.257,96	\$42.000,00	-
<b>NIVEL SECUNDARIO</b>	IPEM 272	32	\$3.004.809,70	\$10.000,00	-
	IPEM 294	29	\$1.076.099,71	\$636.642,47	-
	IPEM 361	22	\$879.314,00	\$227.593,93	-
	IPETYM 69	19	\$1.025.416,83	\$296.555,00	\$11.980.000,00
<b>NIVEL TERCARIO</b>	ZARELLA	17	\$764.257,47	-	-
<b>TOTALES</b>		<b>221</b>	<b>\$13.051.121,72</b>	<b>\$2.399.815,18</b>	<b>\$30.110.900,00</b>

**Monto y cantidad de inversiones de los Programas Fodemeep, Paicor y Aurora por Centro Educativo durante 2022**





## ALIMENTACIÓN

Acompañamos otro año del Programa de Asistencia Integral Córdoba que se ocupa de los comedores escolares y la entrega de módulos alimentarios en el ámbito escolar, mejoras edilicias de cocinas y comedores y compras de equipamiento.

	2022	2021	2020
MÓDULOS <b>PAICOR</b> MÓDULOS ENTREGADOS EN VACACIONES DE INVIERNO Y VERANO	5459	16.721	16.209
CANTIDAD DE ALUMNOS QUE <b>ASISTIERON AL COMEDOR</b>	3052	AGOSTO: 1810 DICIEMBRE: 2641	SIN COMEDORES
CANTIDAD DE <b>RACIONES</b> <b>ELABORADAS</b> EN LAS COCINAS DE LAS ESCUELAS	531.600	-	-
<b>INVERSIÓN</b>	<b>102.441.999,78</b>	<b>39.173.628,30</b>	<b>20.663.700,30</b>



v

## AGENCIA DE DESARROLLO ECONÓMICO

Generamos oportunidades y potenciamos negocios para promover el desarrollo económico de la ciudad y la región. Para lograrlo, vinculamos oferta y demanda de empleo, brindamos talleres de oficios con salida laboral; capacitamos, incubamos y gestionamos créditos para emprendedores.

Promovemos el turismo y la economía del conocimiento para consolidar una economía moderna y pujante.





*Encuentro y vinculación entre empresarios y emprendedores, con el objetivo de potenciar su tarea en la ciudad.*

## Primer Networking de ADE

Organizamos un espacio de encuentro y vinculación entre empresarios y emprendedores, con el objetivo de potenciar su tarea en la ciudad e invitarlos a trabajar conectados para potenciarse, ampliando las oportunidades en la región.

**En la reunión, presentamos los servicios que brindamos desde la Muni para impulsar la actividad económica y los resultados de nuestra labor los últimos tres años.**

Luego se generó un espacio de intercambio de experiencias y propuestas para futuras acciones vinculadas a mentoría, asesoramiento e innovación.

**Participaron 58 empresarios y emprendedores**



## Hub Tecnológico

Con la creación del área de Innovación y Modernización, completamos y potenciamos internamente el Hub, junto con el área de Educación y la Agencia de Desarrollo Económico. Formamos un tridente capacitado para afrontar y desandar el camino de la Economía del Conocimiento, lo cual impacta en todos los sectores económicos.

Esta economía, mejora procesos, aumenta la eficiencia, baja costos, genera innovación para diversos sectores de la economía y se caracteriza por el uso intensivo de tecnología requiriendo capital humano altamente calificado.

### Capacitaciones con empresas e instituciones de tecnología

Continuamos con el trabajo conjunto con empresas e instituciones de primer nivel en la materia como Santex y Teclab, capacitando a ciudadanos en los rubros laborales que demanda el mercado actual y futuro.

	2022	2021
<b>Personas capacitadas en el Hub</b>	<b>74</b>	<b>58</b>

En agosto, firmamos un convenio con la empresa de software cordobesa “MooD Technology” para su incorporación al Hub. Así sumamos una nueva oferta para potenciar conocimientos y habilidades de estudiantes en carreras de tecnología, y también su futura inserción laboral.





## Incubadora Municipal

Seguimos potenciando el desarrollo y crecimiento de emprendimientos con seguimientos individuales y grupales, programas de capacitación, networking, vinculación y mentoreos con referentes locales.

Trabajamos sobre modelos de negocios, propuestas de valor, herramientas para aplicar a fondos, funnel de ventas y métricas, dating, habilidades blandas, economía circular, marcas y patentes, entre otros aspectos fundamentales para el crecimiento de los proyectos.

Continuamos acompañando y asesorando para la cofinanciación de proyectos dentro del programa “Córdoba Incuba” del Ministerio de Ciencia y Tecnología de la Provincia.

### De Jesús María al Córdoba Shopping Center

Emprendedores de este ciclo, tuvieron la oportunidad de promocionarse y ofrecer sus productos en el centro comercial Córdoba Shopping y en eventos locales masivos, como la Expo Rural.

	2022	2022
Emprendimientos convocados	200	100
Emprendimientos que finalizaron la capacitación	100	67
Emprendedores que expusieron su proyecto para ser incubados	47	47
Emprendimientos que aprobaron la fundamentación y exposición	30	27
Emprendedores incubados	21	20
Facturación acumulada	\$37.893.046	\$18.860.657
Puestos de trabajo generados	30	25
Capacitaciones brindadas	28	24
Horas de mentoreo	12	14



## Feria “Paseo de los Emprendedores”

Consolidamos este espacio céntrico y gratuito como un clásico de los fines de semana en la ciudad. Emprendedores exponen y comercializan sus productos, visibilizando sus proyectos ante vecinos y turistas.

>	2022	2021	2020	2019
<b>Base de datos de emprendedores</b>	370	366	229	-
<b>Expositores feriantes</b>	86	80	80	40
<b>Emprendedores visibilizados en radios locales</b>	102	27	-	-
<b>Ferias realizadas</b>	40	56	-	-
<b>Jornadas de exposición y ventas en espacios eventuales</b>	23	8	-	-

*Con apoyo, contención y formación propiciamos inclusión social y laboral de los emprendedores.*





*Acompañamos en la búsqueda de empleo a personas desocupadas.*

## EMPLEO

Vinculamos la oferta laboral con la demanda de recursos humanos del sector comercial, empresarial y productivo.

Acompañamos en la búsqueda de empleo a personas desocupadas o a quienes desean cambiar su trabajo, a través de la intermediación laboral y programas nacionales de empleo y emprendedurismo.

>	2022	2021	2020	2019
<b>Búsquedas e Intermediaciones laborales</b>	212	175	111	77
<b>Contrataciones</b>	87	58	34	13
<b>Entrenamientos para el trabajo</b>	127	122	134	140
<b>Programa de Inserción Laboral (PIL)</b>	6	4	-	-
<b>Curso de Gestión Empresarial</b>	2 cursos 34 participantes	1 curso 15 participantes	3 cursos 51 participantes	1 curso 20 participantes
<b>Entrevistas presenciales para registrar su cv</b>	1156	871	523	579
<b>Registro de CV de manera virtual</b>	7299	2732	1421	-
<b>Entrevistados por empresas</b>	424	358	-	-

## Gestión e Implementación de Planes Nacionales

	> 2022	> 2021	> 2020
<b>Práctica laboral para mujeres. Articulación con la Unidad de Políticas de Género</b>	10 prácticas	8 personas	20 personas
<b>Curso de Introducción al trabajo</b>	90 jóvenes Recibieron \$294.000	60 jóvenes Recibieron \$670.500	60 jóvenes Recibieron \$670.500
<b>Promover línea I</b>	2 proyecto de práctica laboral - Almas Asociación Civil - Corazones Unidos 23 participantes - \$ 3.517.000	2 proyecto de práctica laboral - Almas asociación civil - Corazones Unidos 19 participantes - \$1.000.000	-
<b>Promover línea II</b> (Personas con C.U.D. mayores de 18 años)	25 adhesiones 27 jóvenes realizaron prácticas laborales	40 adhesiones 30 jóvenes realizaron prácticas laborales	-
<b>Programa Jóvenes con Más y Mejor Trabajo</b>	100 adhesiones nuevas	270 adhesiones	250 adhesiones
<b>Programa de entrenamientos</b>	127 con ingreso de \$14.000.000	122 con ingreso de \$1.830.000	134 con ingreso de \$5.025.000
<b>Capacitación para emprendedores de programas de empleo</b>	247 adheridos 21 Subsidio con \$ 4.340.000 110 apoyos mensuales de \$ 99.500	15 Subsidios por \$184.500	69 Subsidios por \$621.000
<b>Programa de empleo independiente</b>	41	58	44



## Capacitaciones

Gestionamos y brindamos talleres, cursos y capacitaciones en oficios, para acercar oportunidades de formación gratuita y al alcance de todos los vecinos, con el fin de favorecer la inserción en el mundo del trabajo y potenciar las competencias laborales.

### Cursos, capacitaciones y charlas brindadas

### Temáticas abordadas

### Personas que participaron

**2022**

**2021**

23

15

19

8

464

402



v

## TURISMO

Seguimos trabajando en el posicionamiento de la ciudad como un atractivo destino turístico durante los 365 días del año. Para ello, no sólo destacamos a nuestro reconocido Festival de Doma y Folklore, sino también la realización del Festival Bum Bum y otros eventos que generan exposición visibilidad y presencia como ciudad.





*Proporcionamos información sobre alojamientos, gastronomía, servicios, atractivos, eventos de la región que motive al visitante a permanecer en la ciudad.*

## Oficina de Informes turísticos

Recibimos la "**Certificación de Calidad Turística para Oficinas de Informes Turísticos**" de parte de la Agencia Córdoba Turismo.

### **Cartelería y señalética urbana turística**

Actualizamos y mejoramos la cartelería frente a atractivos turísticos y sitios de interés con información de utilidad con una estética e identidad única.

Además, agregamos cartelería a la oficina de informes para brindar mayor y mejor calidad de datos para los visitantes.

### **Trabajamos continuamente en el desarrollo de la oferta turística de la ciudad.**



### **Sello Gastronomico: Meriendas únicas**

Creamos el sello gastronómico denominado "Meriendas únicas". Nuestra ciudad cuenta con mas de 30 locales en el rubro con propuestas variadas y de calidad, las mismas son promovidas y visibilizadas por el municipio.



### **Sello Gastronómico: El Mejor Asado del Mundo**

Afianzamos nuestro sello gastronómico por excelencia, posicionando asadores, parrillas y representantes del asado en nuestra ciudad con cartelería indicativa y promoción. Los embajadores del "Mejor asado del mundo" participaron en campeonatos y eventos gastronómicos con la marca.



### **Circuitos turísticos**

Ofrecimos recorridos y paseos temáticos por distintos sitios de interés. A los ya conocidos "Rincones con historia", "Rincones festivaleros" y "Rincones jesuítas", sumamos un nuevo circuito llamado: "Rincones de la fe" que recorre iglesias, capillas y grutas de la ciudad.





**Realizamos capacitaciones  
junto a la Agencia  
Córdoba Turismo, la  
Universidad de Villa María  
y FEHGRA Córdoba:**

### **Diplomaturas y cursos**

Aportamos a la formación de los actores directos del sector turístico con cursos y capacitaciones, con el fin de aportar valor y mejor calidad a los servicios que ofrecen.

**44 alumnos en la Diplomatura en redes sociales y aplicaciones web.**

**35 en el Curso de Recepción y Conserjería avanzada.**

**También, recibimos como pasantes a estudiantes de diversas carreras relacionadas al turismo para afianzar sus conocimientos y visualizar su futuro laboral.**

## **Promocionamos Jesús María por toda la provincia y el país, mostrando y contando sobre la ciudad y sus atractivos**

### **Ferias, exposiciones y presentaciones**

Estuvimos en distintos eventos promocionando nuestros atractivos:

- Expo Delicatessen.
- Expo Vinos.
- Fiesta Nacional del Poncho.
- Expo Rural.
- Encuentro de Experiencias Turísticas de la Provincia de Córdoba.
- Feria Internacional de Turismo.
- Presentación de la 57° Edición del Festival Nacional de Doma y Folklore.
- Presentación del Plan de Turismo Gastronómico de la Provincia de Córdoba.
- Evento de municipios turísticos en Merlo, San Luis.

### **> Prensa**

También participamos activamente en medios de comunicación de nivel provincial y nacional:

- TV Pública / Cocinero Argentinos
- Radio Cadena 3 Argentina
- Telefé / La Peña de Morfi
- Telefé Córdoba / Varios





## Nos ocupamos en darle valor y potenciar nuestros atractivos regionales

### Corredor Sierras chicas

Trabajamos conjuntamente con el corredor "Sierras Chicas", con el Plan "Promover el Turismo Federal". Participamos de rondas de negocios, "fan press" y "fan tours" y colaboramos con la creación de la página web y redes sociales del corredor.

#### > **Eventos**

Participamos activamente en la organización de distintos acontecimientos turísticos en la región.

#### **Organizamos:**

**Los Caligaris en Carnaval**  
**Festival Bum Bum**  
**"La Peñita" de la Muni**  
**Avistaje de aves**  
**Astroturismo**  
**Caminatas en la Reserva**  
**Feria de Antigüedades**

#### **Participamos:**

**Torneos de Pato**  
**Exhibición de Caballos Criollos y Peruanos**  
**Expo Vinos**



v

# SECRETARÍA DE DESARROLLO URBANO Y SERVICIOS PÚBLICOS

Trabajamos en el Plan Urbano Integral diseñando y ejecutando obras de infraestructura y de servicios para mejorar la calidad de vida de todos los vecinos. Construimos una ciudad más inclusiva y ordenada. Sostenemos el compromiso de planificar y concretar una Jesús María más transitable y segura, con infraestructura y servicios accesibles.





**Nueva terminal**



**Modernización del centro**



**100 cuadras pavimentadas**



**Luminarias Led**



**Cordón cuneta**



**Espacio deportivo techado del Poli 17 de Octubre**



**Veredas y ciclovías**



**Reforestación**



## Plan ABC

### Pavimentación de Avenidas, Bulevares y Calles

**86 cuadras en 7 barrios de la ciudad  
¡100% completado!**

**Estado: finalizada**

**Inversión: \$353.800.000**

**Financiada con préstamo del Banco Interamericano de Desarrollo a devolver en partes iguales por parte del municipio y la provincia.**

Terminamos la pavimentación con hormigón de los principales accesos de los barrios: Sierras y Parques, Latinoamérica, Santa Gema, Florida Norte, Santa Elena, Anejos del Este y Promuvi.

La obra previó originalmente 70 cuadras y sumamos 16 durante la ejecución. De esta manera, brindamos mayor accesibilidad, transitabilidad y mejor calidad de vida a vecinos de toda la ciudad.

**86 cuadras**

**7 barrios**

**11 mil vecinos beneficiados de manera directa**

Brindamos mayor accesibilidad, transitabilidad y mejor calidad de vida a vecinos de toda la ciudad.





## Pavimentación de contribución por mejora

Con el aporte de los vecinos, continuamos trabajando para resolver las necesidades de cada barrio.

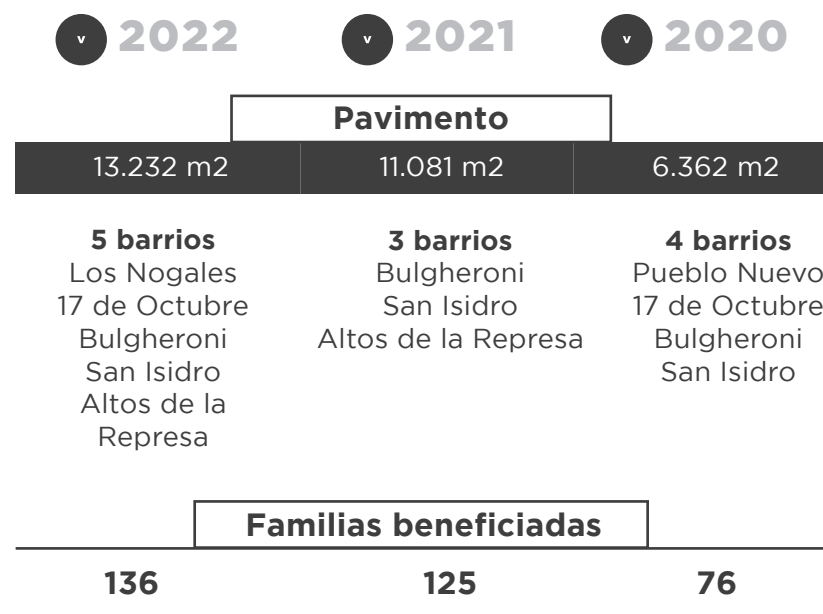
### ¡El pavimento llegó a Los Nogales!

Luego de décadas de espera, una demanda histórica, hecha realidad. Pavimentamos calles de uno de los barrios más antiguos de la ciudad gracias al compromiso de los vecinos.

**Inversión: 43 millones de pesos**

**Pavimento: 12.982m<sup>2</sup>**

**Calles: La Isla, La Toma y La Rosa, todas entre 28 de Julio y El Mirador; y El Mirador, entre La Toma y Vélez Sarsfield.**



## Modernización del centro de la ciudad

Avanzamos en la tercera etapa del proyecto de modernización y puesta en valor del corazón de Jesús María. Consiste en la renovación de las veredas para mejorar la movilidad y la accesibilidad, unificando y embelleciendo las principales aceras del centro.

Retiramos las baldosas existentes y reemplazamos por nuevos mosaicos las veredas de la calle Tucumán entre Colón y John Kennedy. Además, incorporamos losas para facilitar la transitabilidad de personas no videntes.

Previamente, retiramos parasoles, estructuras y carteles que sobresalen de los locales comerciales, para despejar visualmente las veredas y unificar la cartelería. Plantamos 70 árboles en las nuevas cazuelas.

Acordamos con los comerciantes las fechas para llevar adelante esta etapa, para liberar las veredas en temporadas altas de ventas, como días festivos o fiestas de fin de año.

**Etapa 1**  
conexión de desagües:  
**finalizada**

**Etapa 2**  
pavimentación de calles y nivelación de veredas:  
**finalizada**

**Etapa 3**  
recambio de veredas, mobiliario, luces led y arbolado:  
**en proceso.**

**Inversión:** 37 millones de pesos

**Financiamiento:** fondos propios

**Obra a cargo:** Municipalidad y Afema S.A

**Vecinos beneficiados:** 36 mil



## Nueva terminal de ómnibus

Comenzamos la primera etapa de este proyecto, que es una demanda histórica para la ciudad. Dimos los primeros pasos para una terminal moderna e inclusiva, que duplicará en tamaño y servicios a la actual.

Prevé 19 dársenas para colectivos de larga distancia, 10 boleterías, locales institucionales, comerciales y de encomiendas.

**Etapas 1: finalizada**  
**Empresa contratista: Horminorte**  
**Realizamos tareas de movimiento de suelo y nivelación del terreno.**

**11.250 m<sup>3</sup> nivelación de terreno**

**Etapas 2: en proceso**  
**Empresa contratista: 7B Ingeniería**  
**Comenzamos la construcción de las estructuras de hormigón armado para los cimientos.**

**90.20% de ejecución de los pilotes: 75.63 m<sup>3</sup> de hormigón elaborado H21**

La empresa contratista 7B Ingeniería es una firma local. De esta manera, priorizamos la capacidad de logística y mano de obra que se origina en nuestra zona y otorga fuentes de trabajo a decenas de familias de la región.

## La obra:

**Estado:** *en proceso*

**Inversión:** *240 millones de pesos*



## Espacio deportivo techado del Poli 17 de Octubre

Avanzamos con el cerramiento lateral del playón, la construcción del piso del espacio central, la instalación de los servicios y la construcción de espacios contiguos, como baños, cocina y pasillos.

Retomamos esta obra, que estuvo paralizada por dos años y que era una deuda pendiente para toda la comunidad.

### La obra:

---

**Construimos el playón central de 1.400 m<sup>2</sup>**  
de cemento alisado.

---

Colocamos **20 luminarias** en el espacio central.

---

**Cerramos el predio** con puertas y  
portones de aluminio.

---

Instalamos los **servicios de agua, cloacas y electricidad.**

---

**Construimos** el ingreso principal, la cocina y  
os sanitarios.

---

Realizamos **tareas de pintura.**

---

Inversión total:  
**100 millones de pesos:**  
40% aportado por el  
Gobierno de Córdoba;  
60% fondos propios.





## **Giro vehicular permanente**

Para mejorar la transitabilidad, habilitamos un nuevo giro vehicular permanente en el sector semaforizado de la rotonda de Av. Juan B. Justo y calle Chile.

Con esta obra garantizamos mayor fluidez vehicular, evitando el congestionamiento de automóviles y brindamos mayor seguridad a los vecinos que transitan por el lugar, teniendo en cuenta la cercanía de una institución educativa.

### **La obra:**

---

**La construcción del carril con dirección hacia la derecha,** comprendió tareas de ampliación del ancho vehicular sur del paso a nivel de calles Intendente Céspedes y Chile, generando una ochava más amplia del lado Norte.

---

**Demolimos 95 m2 de cordón cuneta.**

---

**Colocamos 340 m2 de pavimento de hormigón.**

---

**Habilitamos pasos peatonales entre Av. Juan B. Justo y calle Córdoba**

---

**Inversión: 2.3 millones de pesos**

---

## **Nuevas calles de sentido único**

Analizamos la circulación vehicular de la ciudad con datos obtenidos por registros presenciales, un estudio de la Universidad Nacional de Villa María y el semáforo inteligente de la intersección de las calles Ameghino e Italia.

Con esa información y luego de una prueba piloto, convertimos las calles Ameghino y Chile a sentido único, para mejorar la transitabilidad y agilizar los ingresos a la ciudad.



## Cordón Cuneta

Finalizamos las obras en las calles San Juan, José Hernández y Pasaje Tilcara. La construcción del cordón cuneta en los barrios evita la erosión de calles conduciendo el agua de lluvia a los desagües, mejorando la transitabilidad.

En el barrio Agua Mansa se realizó a través del Plan Argentina Hace, Florida Norte por contribución por mejora y en Pueblo Nuevo por mejoras.

▼ 2022      ▼ 2021      ▼ 2020

2.780,13 m<sup>2</sup>

7.234,5 m<sup>2</sup>

430 m<sup>2</sup>

**3 barrios**

Agua Mansa  
Florida Norte  
Pueblo Nuevo

**2 barrios**

Agua Mansa  
Florida Norte

**2 barrios**

Florida Norte  
Costanera

200

215

31

Familias beneficiadas





## Jerarquizamos el ingreso oeste

Construimos un nuevo cartel en la ruta E66 para darle la bienvenida a vecinos y turistas que llegan a la ciudad por el corredor de Sierras Chicas.

Se trata de una estructura compuesta por gaviones y letras de acero envejecido, que se iluminará de noche con una fuente de energía solar.

## Engavionado del Río Jesús María

Continuamos con obras de protección de los márgenes del río colocando gaviones de piedra para generar mayor seguridad frente a las crecidas.

Engavionamos y recuperamos la zona este de la ciudad en el sector de los loteos Rubino y Castro.

**Inversión: 4.8 millones**

**2022**

1.473 metros lineales

**2021**

90 metros lineales

## Arreglos de veredas

	2022	2021	2020
reclamos finalizados	150	190	140

**BACHEO** de hormigón 345 m2

## Esculturas en el centro

Por iniciativa de la Biblioteca Popular Sarmiento, Centro Educativo y Cultural, inauguramos un grupo escultórico homenaje a tres poetas relacionados a nuestra región: Pablo Neruda, Francisco Luis Bernárdez y Susana Cabuchi.

Las mismas están ubicadas en la intersección de calles Tucumán e Ingeniero Olmos y buscan resaltar la importancia de estas personalidades y su aporte cultural.



## Acueducto de Barrio Sierras y Parques

Iniciamos la reparación de la obra del acueducto, arreglando conectores de la troncal que se encontraban con roturas, generando inconvenientes en el servicio y grandes pérdidas de agua.

**Inversión: 15 millones de pesos.**  
**Piezas a reparar: 500 en 3 kilómetros.**

## Cloacas

Invertimos en la red troncal central para proveer del servicio a los barrios Las Vertientes y Anejos del Este. Con la obra realizada por el centro de la arteria principal beneficiamos a vecinas y vecinos de la totalidad de ambos barrios, aproximadamente unas nueve manzanas.

**Las Vertientes: 520 metros lineales**  
**Anejos del Este: 1.655 metros lineales**  
**Inversión: 11.2 millones de pesos**

## Red de gas

Llevamos a cabo la obra subterránea de la red de gas en barrio Lomas del Mirador y Altos de la Represa. Trabajamos sobre las veredas conectando el ramal principal a la red de los distintos domicilios.

**Inversión: 3 millones.**

▼ 2022      ▼ 2021      ▼ 2020

2.844 ml

1.847 ml

1.773 ml

**2.550 ml**  
Lomas del Mirador

Güemes

**560 ml**  
Güemes

**294 ml**  
Altos de la Represa

**1.213 ml**  
Los Nogales



## Plan de revalorización del patrimonio urbano

Continuamos realizando obras para mantener, poner en valor y embellecer los distintos edificios municipales.

**Inversión: \$ 12797.465,33**

### Colocamos durlock en:

- nuevos consultorios del Centro de Salud de barrio Guemes.
- farmacia y vacunatorio del IMEI
- ingreso del geriátrico municipal.

### Construimos:

- Un depósito de rack en la oficina de cómputos de la Municipalidad
- Una cisterna para combustible en el Obrador Municipal

2022

2021

### Impermeabilización de techos

- Centro de Desarrollo Infantil Sierras y Parques.
- Casa del Joven.
- Centro de Educación Física.

Edificio municipal del centro.

### Reparación de techos

500 m2  
Techo metálico del exIMEI

880 m2

Nido Costanera 130 m2  
Copadi 100 m2  
Centro de Desarrollo infantil 650m2

### Trabajos de pintura

- Piso del GenerArte.
- Interior y exterior de Nido Costanera.
- Interior del Centro de Monitoreo.
- Hall de ingreso del Centro de Desarrollo Infantil de calle Almafuerte.
- Interior de la planta de hormigón.
- Plaza de los Niños.
- Interior del geriátrico municipal.
- Ciclovía costanera oeste.

- Centro de Salud de barrio Latinoamérica.
- Centro de Desarrollo Infantil Fátima.
- Registro Civil.
- Plaza Pío León.
- Plaza Sierras y Parques.
- Baños del Ferrocarril.
- Ciclovía costanera este.

### Intervenciones y obras en la ciudad

- Construcción de la vereda en el Club Huracán.
- Puesta en valor del centro vecinal de barrio Agua Mansa.
- Bancos de gaviones en la gruta de barrio San José Obrero y en la plaza Agua Mansa.
- Ingreso a los baños subterráneos de la Torre Céspedes.
- Acondicionamiento de baños públicos.
- Monumento en la Plaza Florida Ing. Santiago Ruiz.
- Recambio de juegos en la plaza de barrio Los Nogales.
- Impermeabilización de techo en el centro vecinal del barrio Armada Nacional.

# Ambiente

## Huella de carbono en la ciudad: diagnóstico

En mayo, finalizamos el primer Inventario de Gases de Efecto Invernadero (IGEI) junto a la Red Argentina de Municipios frente al Cambio Climático (RAMCC).

Este diagnóstico nos permite conocer cuáles son los sectores que generan mayor cantidad de emisiones de carbono en la ciudad. Así, contamos con información precisa para llevar a cabo políticas y acciones de intervención que disminuyan la contaminación.



**Año base del inventario: 2020**  
**Emisiones totales: 71.481,55 tn de CO<sub>2</sub>e**

**Por categoría:**



**Energía:**  
29.429,93 tn (41,17%)



**Transporte:**  
29.382,99 tn (41,11%)



**Residuos:**  
12.668,63 tn (17,72%)





## Plan de iluminación led

Continuamos con la colocación y el reemplazo de sodio por equipos led en plazas, espacios verdes, principales calles y avenidas.

La iluminación led implica una reducción del consumo de energía, colaborando con la disminución de emisión de carbono, ahorro económico y embellecimiento de la ciudad.

### Barrios 100% con luces led

Comenzamos un programa de recambio de luces sodio por equipos led en todos los barrios. En La Florida, reemplazamos las 30 cuadras de este sector, con luminarias led de mejor calidad y potencia, logrando mayor iluminación.

**Inversión: 3.6 millones de pesos**

### Vía Blanca en Ruta E-66

Instalamos luminarias led de 200 watts; abarcando una distancia de 1.380 metros lineales en el ingreso oeste de la ciudad.

La obra contempla el sector que comienza en calle Vélez Sarsfield de barrio Los Nogales continúa por Barrancas y finaliza en Alto Los Molinos en calle El Tala. Esto permite mayor tranquilidad en el tránsito peatonal de vecinas y vecinos.

**Inversión: 14 millones de pesos**

	2022	2021	2020
<b>Colocación equipos led</b>	200 Ruta E-66 acceso oeste (47) Modernización del centro (80) Barrio Anejos del Este (70) Plaza La Costanera (3)	256	164
<b>Recambio equipo de sodio por led</b>	267 Barrio La Florida (150) Ruta 9 (115) Plaza Agua Mansa (2)	256	164
<b>Colocación equipos solares</b>	267 Ciclovia este (25) calle Juan 23 (3)	3	9

## Reforestación

Plantamos, en distintos puntos de la ciudad, una variedad de especies, incrementando la cantidad de árboles en distintos barrios.

Poblamos distintos espacios públicos de la ciudad con distintas especies:

España - siempre verdes perjudicando vereda, reemplazando por estas especies.

### 2022

#### 173

68 fresnos rojos en el plan de modernización en el centro de la ciudad.

40 tipas en las vías del Ferrocarril y alrededor del Anfiteatro de Doma y Folklore.

6 Acacias durante arreglos en las veredas de la calle España

5 aguaribay en el Club Alianza Jesús María.

14 acacias en la escuelita del Club Talleres.

40 algarrobos, acacias y espinillos en El Patio de Doña Pipa.

### 2021

#### 552

502 plan de reforestación compensatoria Afema.

50 Plaza de la Virgen junto al IPEM 349





## Un nuevo pulmón verde para la ciudad

El espacio verde de barrio Agua Mansa quedó en manos del municipio, luego de un acuerdo de readecuación con los antiguos propietarios. Firmamos un convenio, mediante el cual sumamos un nuevo parque urbano de más de dos hectáreas.

**Extensión: 25 mil metros cuadrados**  
**Inversión: 18 millones de pesos**

Iniciamos las tareas de limpieza del lugar y extracción de árboles secos o con riesgo de caída.

## Taller de compostaje

Brindamos capacitaciones gratuitas sobre compost en distintos barrios de la ciudad. Enseñamos a elaborar composteras a partir de materiales reciclados, cómo realizar la separación de residuos y las maneras de llevar adelante este proyecto en los hogares.

**6 talleres**  
**90 núcleos de lombrices entregados.**

## Semillas para la huerta

Junto al INTA entregamos kits de semillas en cinco jornadas en distintas plazas de la ciudad, para que los vecinos creen sus huertas y cultiven sus propios alimentos.

### Kit entregados

2022	2021
500	500



### Nuevos espacios saludables

Continuamos jerarquizando espacios verdes, sumando sendas y ciclovías para fomentar el uso de transportes alternativos y la realización de actividades recreativas de manera segura. Potenciamos las caminatas y el uso de la bicicleta, generando mayor accesibilidad y embellecimiento de la ciudad.

	2022	2021
Reconstruimos la vereda que rodea el paseo saludable de barrio La Florida.		
<b>metros lineales</b>	500	700
<b>inversión</b>	\$19.100,00	\$2.000.000

### Renovamos las veredas sobre la Av. Juan B. Justo

Removimos y colocamos una nueva carpeta de hormigón desde la calle Ameghino hasta la avenida 28 de Julio, incluyendo baldosas guía para las personas con discapacidad visual. Además reemplazamos los viejos bancos de material, por nuevos premoldeados. **2.974 m2**

### Ciclovía costanera oeste

Unimos el Puente Maturano con el ingreso al Parque del Oeste, con la construcción de una ciclovía que incluye señalización y luminarias. La obra abarca tres barrios de la ciudad: La Represa, Italia y Las Vertientes.

	2022	2021
<b>Sector</b>	Entre Puente Maturano y Parque del oeste	Entre barrio Costanera y Los Nogales
<b>Metros lineales</b>	1400	700
<b>Inversión</b>	\$3.500.000 Fondos propios	\$2.000.000 Fondos propios



# Catastro y Obras Privadas

## Control y regulación de la ciudad

Trabajamos para resolver, según la reglamentación, situaciones de cartelería, toldos, planos y ocupación de la vía pública. Enviamos notificaciones para dicho ordenamiento.

## Equipos Interdisciplinarios

- Concretamos reuniones periódicas con representantes del Colegio de Arquitectos y Unidades de Visación de la Municipalidad de Colonia Caroya y Sinsacate.
- Gestionamos habilitaciones y capacitaciones en residencias para el adulto mayor como también con áreas sociales, de salud y bromatología.

## Planificación Urbana

- Ampliación de calle Murcia para pavimentación.
- Aprobación de loteo por parte de Catastro Provincial para habilitar la escrituración de Promuvi 1.
- Aprobación de loteo por parte de Catastro Provincial para habilitar la escrituración de Promuvi 2.
- Usucapión del terreno ubicado entre las calles Cerro Aconcagua y Cerro Ojos del Salado. Recuperación para escrituración a favor del municipio.
- Amojonamiento y definición de 25 parcelas para entrega en Barrio Sierras y Parques, zona oeste.
- Culminación del Expediente Ejido pretendido en Infraestructura de la Provincia de Córdoba.

**Se culminaron y aprobaron seis proyectos en el área.**

v 2022 v 2021 v 2020

## > Proyectos en desarrollo

1. Loteo Municipal de una fracción ubicada sobre Ruta E-66.  
Parcelas proyectadas: 171.
2. Loteo Municipal "El Molino" de carácter social sobre calle Corrientes.  
Parcelas proyectadas: 58.
3. Loteo Zona Oeste Sierras y Parques.  
Parcelas proyectadas: 46.
4. Mensura predio Agua Mansa.

## > Obras Privadas

1. Ordenanza N° 4275  
Balcones Gastronómicos.
2. Ordenanza N° 4277  
Código de Publicidad.
3. Ordenanza N° 4276  
Regularización de aceras en comercios gastronómicos.
4. Ordenanza N° 4321  
Unidades Funcionales  
Transportables Contenedores.

### Digitalización de expedientes previas de obras privadas

Planos de arquitectura	<b>649</b>	<b>668</b>	<b>646</b>
Planos de mensura	<b>37</b>	<b>51</b>	<b>28</b> semestral
Loteos	<b>60</b>	<b>50</b>	<b>33</b> semestral
Visaciones de planos	<b>721</b>	<b>719</b>	<b>384</b> semestral
Inspecciones y habilitaciones comerciales	<b>750</b>	<b>1324</b>	<b>1083</b>

### Declaración de metros cuadrados edificados

(datos del 2020 son semestrales)

Metros proyectados, permisos de construcción	<b>29.755m2</b>	<b>37.368m2</b>	<b>17.871,91m2</b>
Metros relevados, declarados con planos de relevamiento	<b>9.500m2</b>	<b>26.430m2</b>	<b>15.665,54m2</b>
Digitalización ingreso de planos	<b>717</b>	<b>668</b>	<b>646</b>



## > Saneamiento

### Reclamos resueltos

Agua: 1959 Cloacas: 569

	2022	2021	2020
Medición domiciliaria de agua	1143	1550	1500
Conexiones domiciliarias a red de aguas potables	100	132	83
Conexiones domiciliarias a red de cloacas	32	30	44

## > Obras de Saneamiento

- Invertimos para mejorar el servicio de agua potable en Barrio Sierras y Parques con el recambio de 370 conexiones en calles Parque Los Alerces; Cerro Uritorco; Cerro Los Gigantes; Sierras de Pocho y Cerro Poca. Además, se extendió 300 metros la cañería maestra de 110 milímetros en calle Cerro Uritorco.  
**Inversión: 5 millones de pesos**
- Iniciamos la obra de readecuación del acueducto para Sierras y Parques .  
**Inversión: 15 millones de pesos**
- Automatizamos el sistema de comunicación y transmisión en plantas de agua y cloacas.  
**Inversión: 3 millones de pesos**
- Concretamos la nueva red de agua y cloacas en el en el barrio Anejos del Este.  
**Inversión: 16.9 millones de pesos**
- Instalamos 150 metros de cañería de 90 milímetros en calle Tilcara.  
**Inversión: 1.5 millones de pesos**
- Recuperamos las lagunas en la Planta de Tratamientos de Efluentes Cloacales.  
**Inversión: 2.5 millones de pesos**

## > Ambiente

**Servicios Públicos:** Renovamos el convenio con la firma Geocycle, que co-procesa de forma sustentable los neumáticos fuera de uso, y Protea, encargada de procesar residuos electrónicos.

**Modernización del centro:** Colocamos 68 árboles de 2 a 3 metros de altura como reposición y sustitución de aquellos que se encontraban en mal estado o bien eran exóticos e inapropiados para el lugar. Así, generamos mayor oxígeno y un impacto visual positivo.

## > Reciclado en el predio - Disposición Final

 **Botellas PET: 89.355,4 kilos**

 **Soplado: 26.827,2 kilos**

 **Papel blanco: 40.334 kilos**

 **Cartón: 472.558,4 kilos**

 **Plástico duro: 28.013 kilos**

 **Textiles: 12.980 kilos**

 **Vidrio: 78.413 kilos**

 **Aluminio: 8.617 kilos**

 **Hojalata: 37.906 kilos**

	2022	2021	2020	Destino
Disposición final de chatarra acumulada en el predio de residuos y obrador municipal.	61.676,5 kg	113.660 kg		Boyero Hermanos S.A.
Disposición final de cubiertas en desuso.	28,72 toneladas	10 toneladas	30 toneladas	Se procesan para la generación de energía en el proceso productivo del cemento, Geocycle de Holcim.
Disposición final de pilas y baterías.	300 kg	130 kg		
Colocación de equipos solares 30w.		3 equipos	164 equipos	
Reparamos luminarias de led y sodio.		1688 equipos	1350 equipos	
Disposición final de equipos eléctricos y electrónicos.	2.656 kg	1.241 kg		3R Ambiental, de Juárez Celman.
Disposición final de aceites vegetales de cocina en desuso.	una vez por semana	una vez por semana		Ambiental Cord
Equipos de sodio reemplazados por luminaria led	350 equipos	256 equipos	164 equipos	





# SECRETARÍA DE HACIENDA Y FINANZAS

Administramos los recursos municipales con eficiencia, orden y transparencia, buscando optimizar el uso de los mismos a través de obras, servicios públicos y programas sociales que beneficien a todos los vecinos.

## Dirección de Innovación y Modernización

Creamos esta área para centralizar los trabajos que veníamos desarrollando por separado en distintas secretarías, buscando potenciar los esfuerzos en la transformación digital del Estado.

### **Modernizamos para hacer más simple la vida del vecino.**

Por eso, nos enfocamos en la eliminación de trámites burocráticos, la reducción de los tiempos de espera, la mejora en la calidad de los servicios, la ampliación de la accesibilidad y la transparencia.

### **Trabajamos en dos líneas:**

- **Simplificar la experiencia del ciudadano** a través de plataformas y gestiones que agilizan y desburocratizan trámites.
- **Transformar procesos internos** que colaboran con la eficiencia y modernización de la Muni.

Esta modernización implica un plan estratégico, con identificación de procesos y servicios aptos para la digitalización, **la selección de tecnologías adecuadas y la capacitación de funcionarios públicos.**

*Jesús María, una ciudad inteligente y transparente.*





*Reducimos de 6 a 1 hora el tiempo de permanencia de autos estacionados.*

## SEM Sistema de Estacionamiento Medido

Implementamos este sistema para generar mayor rotación vehicular y mejor organización del tránsito en el centro de la ciudad. El objetivo es evitar la permanencia de autos durante largos periodos de tiempo para que los vecinos encuentren rápido y fácil un lugar para estacionar.

El registro se puede realizar de manera virtual y autogestiva a través de una aplicación móvil y de fácil uso, o de manera presencial en Puntos de Venta y Recarga.

### Comenzamos con un periodo de prueba en el mes de noviembre.


En 40 días de funcionamiento:

**5100**  
Usuarios registrados.

**53**  
Comercios adheridos como Puntos de Venta y Recarga.

**500**  
Vehículos en promedio utilizan a diario el sistema.





*Mejor organización y liberación del espacio físico.*

## Gobierno Abierto en la nueva web

Creamos tres secciones para promover el libre acceso a la información y la rendición de cuentas, posibilitando a los vecinos más y mejor participación en las decisiones políticas y su implementación.

### ▷ Digesto:

Se encuentra la legislación municipal vigente con un buscador que permite filtrar las normas por año, nombre o número.

**139 Ordenanzas digitalizadas**

### ▷ Transparencia:

Los vecinos pueden acceder a información sobre remuneraciones, presupuestos, compras, balances, concursos, boletines oficiales y demás datos vinculados a la gestión.

**611 documentos cargados**

### ▷ Datos abiertos:

Ponemos a disposición datos públicos en formatos abiertos para que vecinos puedan descargarlos, usarlos, modificarlos y compartirlos.

**12 datasets  
204 archivos cargados**



# Control de Gestión

## Sistema de gestión municipal: Program

Continuamos con la implementación de este software en los procesos internos en busca de mayor eficiencia y modernización de la gestión.

Este año, avanzamos en el módulo de Compras, que se suma a los ya implementados en sueldos, Recursos Tributarios y contabilidad presupuestaria de años anteriores.

## Archivo general

Descentralizamos gran parte del archivo general, tercerizando el alojamiento de la documentación, garantizando su correcta preservación por 10 años y posibilitando una mejor organización y liberación del espacio físico.

## Subasta bienes en desuso

	2022	2021
<b>Bienes dispuestos a la venta</b>	6	28
<b>Bienes vendidos</b>	3 (2 rematados + 1 venta directa)	28 rematados
<b>Ingresos</b>	\$2.830.000	\$5.709.500
<b>Con estos fondos se compraron</b>	4 unidades nuevas (un camión F4000, dos camionetas Ford Ranger y una caja compactadora)	2 vehículos 0 Km

## Reducción del costo ART

	2022	2021	2020
	1,8%	1,8%*	3,5%

\* La reducción entre 2020 y 2021 significó un ahorro anual de \$6.000.000



Hacé online tu  
**HABILITACIÓN  
COMERCIAL**  
*de bajo riesgo*

Ingresa desde nuestra web

[www.jesusmaria.gov.ar](http://www.jesusmaria.gov.ar)

## Recursos Tributarios

### Habilitaciones online

Sumamos este servicio digital para que negocios de bajo riesgo puedan habilitar su comercio de manera sencilla, rápida, ágil, completamente gratuita y online, sin necesidad de ir a la Muni ni presentar documentación en papel.

La vigencia de la habilitación pasó de ser anual, a **extenderse por tres años.**

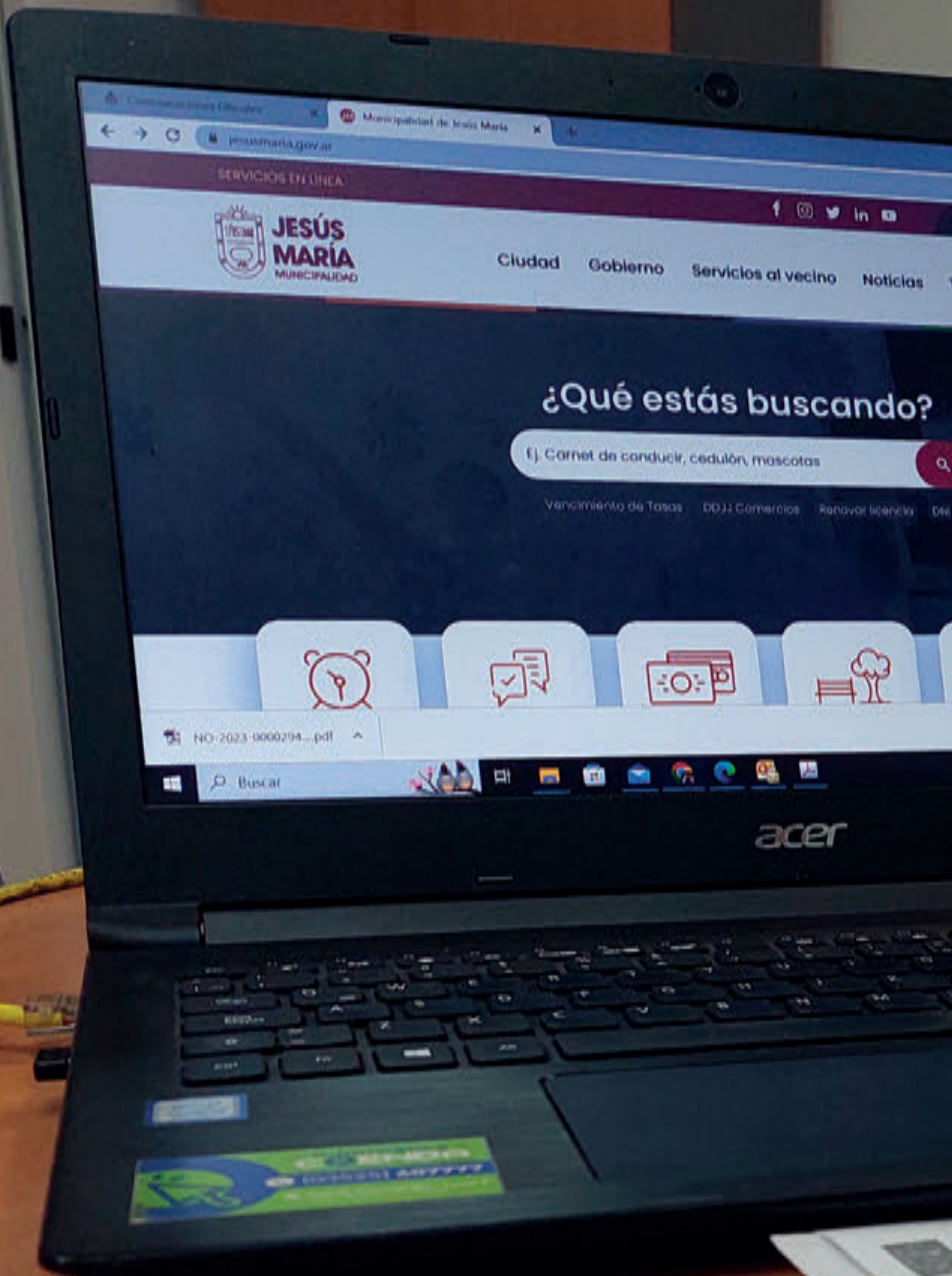
**Transformamos un trámite presencial de 43 pasos a 13 pasos autogestionados online.**

- 8 comercios habilitados.

### Beneficios para los nuevos comercios

Para impulsar la utilización de este servicio, aquellos comercios que solicitaron la habilitación de manera online, accedieron a un año de Tasa Comercial sin cargo.





v

## Gestión de deuda con procuradores

Se gestionó la cobranza de deudas tributarias morosas a través de un convenio firmado con el Colegio de Abogados de Jesús María, incrementando la recaudación.

	2022	2021
<b>Ingresos</b>	\$ 33.801.857	\$ 404.643.910

## Auditoría de comercios con inconsistencias o incumplimientos

v	2022	v	2021	v	2020
	8		17		44

# Ingresos ejecución presupuestaria

## Ingresos de capital

v 2022	v 2021	v 2020	v 2019
351.070.607	239.034.832	53.400.113	109.377.740

## Ingresos de otras jurisdicciones

v 2022	v 2021	v 2020	v 2019
1.248.376.738	670.605.442	414.064.657	286.942.887

## Ingresos de jurisdicción municipal

v 2022	v 2021	v 2020	v 2019
1.118.914.244	624.839.590	365.115.988	282.586.024

# Egresos devengados

## Personal

v 2022	v 2021	v 2020	v 2019
1.168.881.871	705.084.218	436.436.473	326.943.416

## Bienes de consumo

v 2022	v 2021	v 2020	v 2019
123.564.546	72.368.695	35.995.354	33.155.004

## Servicios

v 2022	v 2021	v 2020	v 2019
311.737.562	189.258.356	138.836.631	114.405.431

## Transferencias

v 2022	v 2021	v 2020	v 2019
455.610.678	206.730.016	111.080.693	97.002.504

## Erogaciones de capital

v 2022	v 2021	v 2020	v 2019
468.705.691	214.575.871	53.597.576	103.923.197





v

## **ASESORÍA LETRADA**

Somos un área técnica y de asesoramiento interno que responde a los requerimientos específicos de las distintas Secretarías. Orientamos jurídicamente a la Municipalidad en causas que la involucran. También participamos en proyectos de diferentes áreas en vínculo directo con los vecinos.

## Plan de Regularización Dominial

Logramos que familias, luego de 40 años de espera, obtengan las escrituras de sus viviendas y se conviertan en legítimos propietarios.

El acceso a la titularidad es resultado de un trabajo conjunto con las áreas de Hábitat y Catastro para el relevamiento de la información y un asesoramiento legal atendiendo a las particularidades de cada caso.

Continuamos trabajando en la reactivación del proceso judicial para que 196 familias en barrio Sierras y Parques accedan al título de su hogar.

	2022	2021
<b>Escrituras</b>	60 en La Costanera	11 en San José Obrero

## Convenios y contratos

Elaboramos un total de 315 instrumentos de contratación de bienes y servicios, solicitados por diferentes áreas, entre ellos:

- **Colaboración con instituciones públicas y privadas.**
- **Ejecución de la nueva terminal.**
- **Sistema Estacionamiento Medido.**
- **Digitalización del trámite habilitaciones comerciales.**
- **Ampliación de instituciones educativas.**
- **Taller “Aprendamos a Crecer”.**

## Oficios judiciales respondidos

	2022	2021	2020
<b>En papel</b>	-	19	194
<b>Elec- trónicos</b>	SAC (Sistema de Administración de Causas)	186	5
	GDE (Gestión Documental Electrónica)	320*	65
<b>Total</b>	<b>320</b>	<b>270</b>	<b>199</b>


\*Este número corresponde a ambos sistemas: SAC y GDE.

	2022	2021	2020
<b>Contratos de compras: requerimientos puntuales de las áreas para su funcionamiento</b>	315	532	344
<b>Dictámenes</b>	23	38	30
<b>Atención personalizada a consultas de vecinos</b>	527	412 (325 a situaciones de dominio)	316 (203 a situaciones de dominio)
<b>Elaboración y redacción de ordenanzas</b>	10	15	6

## Demandas

	2022	2021	2020
<b>Contra la Municipalidad</b>	2 Laborales 6 ejecutivas	4 Laborales	3 Laborales





# TRIBUNAL DE CUENTAS

Controlamos y fiscalizamos, en carácter de órgano externo, el destino de los recursos municipales y el proceso adecuado del gasto público. Estos lineamientos se rigen en acuerdo con aspectos legales, presupuestarios, económicos, financieros y patrimoniales. Colaboramos con centros vecinales verificando y controlando sus libros contables y realizando sugerencias para una mejor confección y desarrollo de los mismos.

### Órdenes de pago aprobadas

v 2022	v 2021	v 2020	v 2019
11.760	9.557	6.616	9.267

### Importe

v 2022	v 2021	v 2020	v 2019
\$ 2.725.452.997,48	\$ 1.210.281.745,54	\$ 840.785.767,17	\$ 747.300.279,10

### Órdenes de compra visadas

v 2022	v 2021	v 2020	v 2019
440	410	71	-

## Control de inventario

Realizamos el control físico del stock de los bienes, insumos y herramientas almacenados en el pañol municipal.

## Despapelización

Redujimos en un 30 por ciento el uso de fojas impresas de órdenes de pago.

**Eso significa que dejamos de usar e imprimir 15.064 fojas.**

## Capacitaciones

Participamos de jornadas de formación sobre transparencia, procedimientos de control, ejecución presupuestaria, funciones y obligaciones, junto a tribunales de diferentes municipios y comunas de la provincia.

En noviembre, la Asociación de Tribunales de Cuenta de Córdoba, nos otorgó un cargo en la comisión directiva por periodo de dos años.

## Balance municipal

Llevamos a cabo la auditoría del balance anual con dictamen favorable por unanimidad, elevándolo al Departamento Ejecutivo Municipal y al Concejo Deliberante.





## CONCEJO DELIBERANTE

Representamos la pluralidad de las fuerzas políticas electas por los ciudadanos.  
Reflejamos las necesidades del vecino mediante la creación de proyectos y ordenanzas.



### **Orden. N° 4249 Tenencia y cuidado responsable de animales domésticos:**

Buscamos un equilibrio de la población animal prohibiendo la práctica del sacrificio y eutanasia como método de control. Queremos sostener como política pública la práctica de la castración.

**Presentado por la Concejala Ana María Mansilla-  
Bloque Jesús María de Todos.**



### **Orden. N° 4254 Banco de proyectos.**

Generamos un archivo para registrar los proyectos que fueron presentados en el marco del programa Presupuesto Participativo, que no fueron seleccionados para su ejecución en la etapa de votación.

El objetivo es centralizarlos en un lugar donde sea posible acceder para generar nuevos proyectos o ejecutarlos a futuro.

**Presentado por el Concejal Simón Zoldano  
Bloque Jesús María de Todos.**



### **Orden. N° 4275 Balcones gastronómicos.**

Propusimos a comercios gastronómicos la creación de balcones para expandir su capacidad de atención al aire libre. Se trata de estructuras desmontables que se emplazan sobre la calzada, adosadas a la vereda, donde los negocios pueden colocar mobiliarios para sus clientes.

**Presentado por los bloques Compromiso Ciudadano  
y Jesús María de Todos.**



### **Orden. N° 4277 Código de publicidad exterior**

Regulamos las condiciones de la actividad publicitaria exterior con cartelera bajo condiciones estéticas, históricas y principalmente de seguridad en la vía pública.

**Presentado por la Concejala Paola Fantini-  
Bloque Jesús María de Todos.**



### **Orden. N° 4305 Centro comercial a cielo abierto**

Mediante un proyecto urbanístico integral y atractivo fomentamos la consolidación de los centros comerciales al aire libre, promoviendo el trabajo conjunto y coordinado entre el gobierno municipal y el Centro Comercial e Industrial.

**Presentado por la Concejala María del Rosario Pagnutti  
- Bloque Compromiso Ciudadano.**



### **Otras actividades**

El proceso legislativo tuvo la participación activa de nuestros vecinos en distintos espacios, entre ellos, la intervención de la denominada “Banca del Ciudadano” como también encuentros en centros vecinales y audiencias públicas.



# Concejales

## Jesús María de Todos

Mario Montiel  
Simón Zoldano  
Paola Fantini

Ana María Mansilla  
Marina Larrosa  
Manuel Reyna

## Compromiso Ciudadano

Mariana Ispizua  
María Pagnutti  
Mauro Di Poi

### Cantidad de ordenanza aprobadas por año

2022	2021	2020	2019	2018	2017
119	129	111	86	101	85

### Indicadores anuales

	2022	2021	2020
Decretos	6	6	16
Resoluciones	2	2	5
Bancas del Ciudadano	5	16	-
Audiencias públicas	9	15	-



JESÚS  
MARÍA  
CIUDAD

*Festivalera*

# ANEXO OPERATIVO FESTIVAL

2023 MUNICIPALIDAD  
DE JESÚS MARÍA

jesúsmaría  
está cerca







**11**  
Noches.



**192.395**  
Entradas vendidas.



**17.500**  
Personas promedio  
por jornada.



**400.000**  
Visitantes en total.

## La edición 57 del Festival Nacional de Doma y Folklore de Jesús María fue record.

Con más de 190 mil entradas vendidas,  
superó la del año 2020 que hasta el  
momento era la más convocante.

**2 MIL MILLONES  
DE PESOS**

Impacto económico  
en la región

**\$70.438.310**

Inversión municipal  
en el Operativo Festival

## OPERATIVO MUNICIPAL

Más de  
**15 organizaciones**  
trabajando  
coordinadas.  
**1300 personas**  
al servicio  
de vecinos  
y turistas,  
de ellos:



**180**

**trabajadores  
municipales.**



**470**

**contratados  
externos.**



**600**

**integrantes de fuerzas  
de seguridad, ministerios  
provinciales e instituciones.**

Junta de Defensa Civil, Defensa Civil Municipal, Guardia Urbana Municipal (GUM), Policía Provincial (Caminera-Infantería-Ambiental-Rural-DUAR-SEOM-Montada) Bomberos Voluntarios, ETAC, GER, Servicios de emergencia (VITAL-AMI-SUM), Defensa Civil provincia de Córdoba, Cooperativa de Servicios Públicos de Colonia Caroya y Jesús María, Hospital Vicente Agüero, Clínica Jesús María y Direcciones de Tránsito de la región y Sierras Chicas.



## BROMATOLOGÍA

**165** puestos controlados,  
dos veces por jornada.

**60** transportes de **productos alimenticios**  
**controlados por día.**

**156,5** kilos de alimentos  
decomisados.

**48** actas laboradas:  
**10 de decomiso,**  
**38 de notificación.**

**1136** personas asistieron al curso de  
**manipulación de alimentos.**

**1223** libretas sanitarias  
provisorias entregadas.

## CONTROLES

### OPERATIVO TRÁNSITO

**20** controles fijos  
de la GUM.

**85** Agentes  
de tránsito.

**Control las 24 horas**

## UNIDAD DE POLÍTICAS DE GÉNERO

**2** **Puntos Mujer:**  
uno dentro del anfiteatro y otro fuera.

**1477** **consultas**  
registradas.

**686** personas participaron de la trivía  
**“Ponete la 10”**

para que jóvenes estén informados sobre cómo actuar y  
dónde acudir ante situaciones de violencia de género.

**3** participantes salieron sorteados y ganaron meet  
and greets con **La Konga, Ahyre, y Los Tekis.**  
+ Sorteo de entradas todas las noches.

### ENTREGAMOS

**18.500** preservativos.

**1150** kit de  
emergencia.

## OPERATIVO LIMPIEZA

Las **24 horas dentro y fuera del Festival**

**90** Agentes de limpieza  
en el interior y exterior  
del Anfiteatro.

**1500** Bolsas de  
residuos por día.

**38** toneladas ya  
fueron reciclados.

**1350** Kg de residuos  
recolectados.



JESÚS MARÍA,  
*Ciudad festivalera*

# EL PATIO DE DOÑA PIPA

Este espacio al aire libre propuesto por la Muni fusionó gastronomía, música, danza, artesanías y juegos para que vecinos y visitantes vivan y disfruten de las jornadas festivaleras de una manera diferente.

**Es totalmente gratuito**

Fue elegido por más de

**27.500**

personas durante  
el Festival,  
con un promedio de

**2.500**

visitantes diarios  
y picos de hasta

**4 mil.**



## EL PATIO DE DOÑA PIPA



Contó con un colorido corredor de food trucks, un amplio sector de sillas y mesas, feria de artesanos, y un escenario donde se ofrecieron espectáculos para todas las edades.



**78** artistas tocaron en el escenario.



**14** emprendedores y artesanos.



**20** ballets y academias de danza.



**7** expositores de la Feria Federal.



**11** espectáculos infantiles.



**19** food trucks.



# Concurso de artistas Camino al Festival

El Patio de Doña Pipa también volvió a ser la sede del certamen de artistas "Camino al Festival". Se trata de un concurso que este año le cumplió el sueño a una banda musical y a un ballet de presentarse en el escenario Martín Fierro el último día de la edición 57 del Festival Nacional de Doma y Folklore.

**100** inscriptos.

**16** finalistas  
(11 músicos, 5 ballets).

6 premios de **\$30.000**  
para los tres primeros de cada categoría.

Ganadores de la categoría solista  
/ **banda musical:**



**1º lugar**

Rocío Villegas.



**2º lugar**

Tomás Lopez.



**3º lugar**

Lautaro Acosta.

Ganadores de  
a categoría **ballets:**



**1º lugar**

Mabel Rojas, Juveniles  
Jesús María.



**2º lugar**

Añoranza, Cañada de Luque.



**3º lugar**

Luna Criolla, Mendiolaza.

# ESPACIO JESÚS MARÍA

El stand de la Municipalidad de Jesús María se convirtió en un espacio de encuentro, cooperación e intercambio de ideas y proyectos con instituciones públicas y privadas.



Además, un lugar donde se consolida El Mejor Asado del Mundo como marca gastronómica.

**11**

Localidades turísticas visitaron el stand y expusieron su oferta gastronómica.

**36**

Clases gastronómicas de El Mejor Asado del Mundo

**21**

Cocineras, cocineros invitados.

**50**

Artistas subieron al escenario.

**2**

Peñita de la Muni, con Paquito Ocaño y Ceibo.

## OFICINA DE TURISMO

Generamos propuestas para que los turistas que nos visitan, puedan conocer y disfrutar la ciudad, durante el día.

**3**

Oficinas de Turismo en puntos estratégicos de la ciudad.

**500**

Consultas en las oficinas de Turismo.

**13**


Visitas guiadas.

**325**

Alojamientos alternativos inscriptos.

# LA EXPLANADA DEL FERROCARRIL

Con propuestas en el escenario y Paseo de Artesanos y Emprendedores.

**32**  Emprendedores

**45**  Artesanos

**19**  Cantantes

**14**  Espectáculos  
infantiles

**6**  Ballets



## Datos de encuesta:

¿Cuántos días se quedan los turistas en la ciudad?

**77,3%**

1 a 5 días

**21,3%**

5 a 10 días



¿Dónde se alojan los turistas?

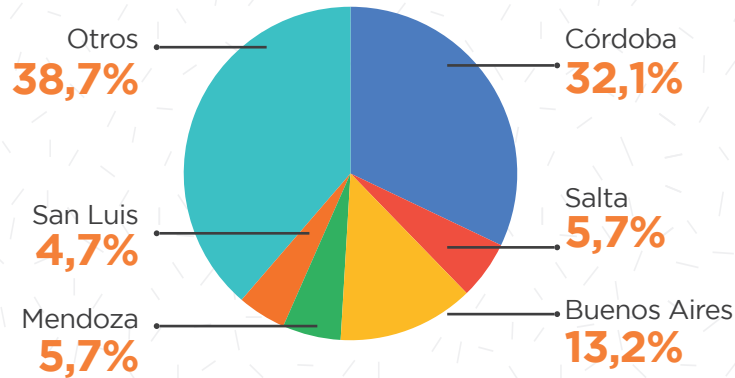
**81%**

de los turistas se alojan  
en Jesús María.

**96%**

Ocupación  
hotelera promedio.

## ¿De dónde vinieron a visitarnos?



En menor medida de destinos como Tucumán, La Pampa, Misiones, Chaco, Santiago del Estero y Catamarca. Se registraron visitantes de países como Colombia, Uruguay y Paraguay.

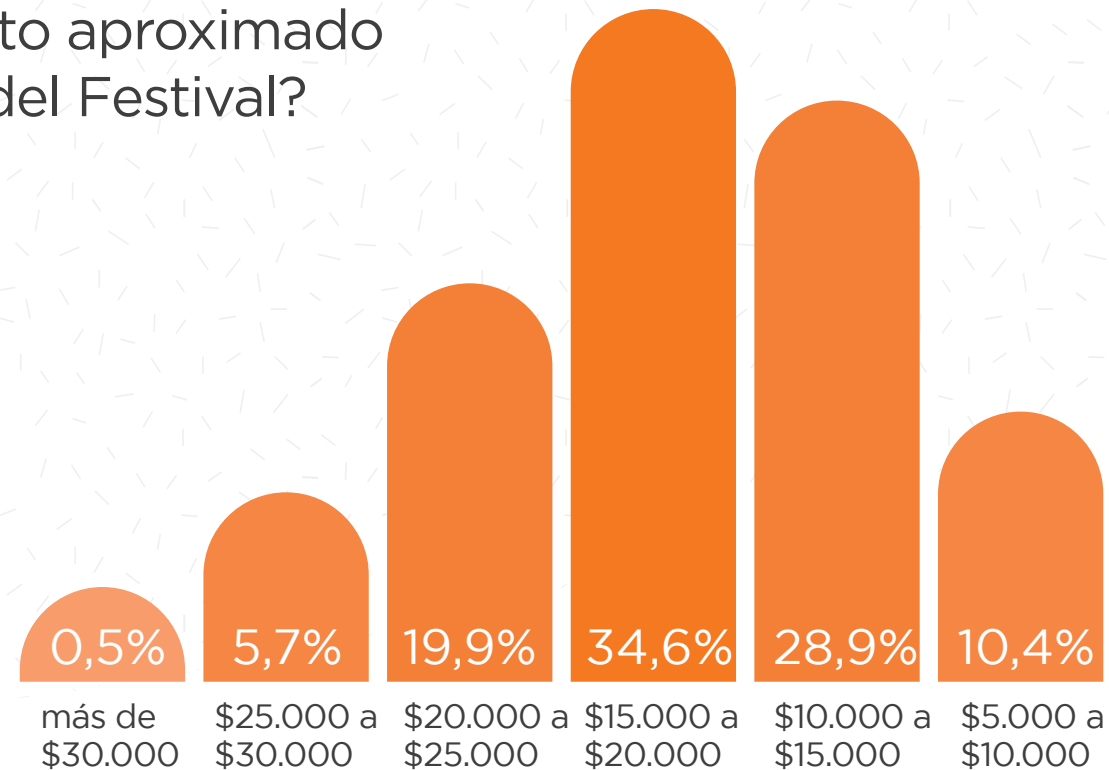
## ¿Con quiénes vinieron los turistas al Festival?



## ¿En qué transporte llegó a la ciudad?



Teniendo en cuenta hospedaje,  
entrada y gastronomía  
¿Cuál es el gasto aproximado  
en las noches del Festival?







El **100%** evaluó positivamente la limpieza de la ciudad durante el Festival:

el 28,3% la consideró excelente, el 67,3 % como muy buena y el 38% como buena.



El **98%**

evaluó como “excelente, muy buena y buena” la organización del tránsito.



El **100%**

consideró muy buena la oferta cultural en la ciudad.

¿Qué es lo que más te agrada de la ciudad?

- 1 Buena atención y calidez de la gente
- 2 El Festival
- 3 El buen ambiente
- 4 El Centro
- 5 La organización

# INFORME DE GESTIÓN 2022

MAYO 2023

Esperamos sus evaluaciones, opiniones y aportes en nuestros canales de comunicación. Construyamos juntos una Jesús María de todos.

[www.jesusmaria.gov.ar](http://www.jesusmaria.gov.ar)  
[municipalidadjm@gmail.com](mailto:municipalidadjm@gmail.com)







**INFORME DE  
GESTIÓN 2022**